

Әдіскер: Каржауова Б.Ш.

« 02 » 12 2024ж

Қолы: 

Тәрбиеші: Алаиярова К.Ж.

Тәрбиелеу-білім беру процесінің циклограммасы.

Мектепке дейінгі ұйымы: «№3 «Айналайын» бөбекжай-бақшасы»





Топ: «Гүлдәурен»

Балалардың жасы: 3-4

Қандай кезеңге жасалды 02-06 желтоқсан айы, 2024-2025 оқу жылы.

Желтоқсан айы 2024 жыл I апта

Күн тәртібінің үлгісі	Дүйсенбі 02.12.2024ж	Сейсенбі 03.12.2024ж	Сәрсенбі 04.12.2024ж	Бейсенбі 05.12.2024ж	Жұма 06.12.2024ж
Апта дәйек сөзі	«Бірлігі күшті ел озады»				
Балаларды қабылдау	Балаларды әсем әуенмен, көтеріңкі көңіл күймен қарсы алу Күй күмбірі «Алатау» («Біртұтас тәрбие бағдарламасы»)	Қызыл жүрекшемен көңілді тілек айтып қарсы алу. Күй күмбірі «Алатау» («Біртұтас тәрбие бағдарламасы»)	Үш түрлі смайликпен қарсы алу. Күй күмбірі «Алатау» («Біртұтас тәрбие бағдарламасы»)	Қонаққа келген қоянның ойыншығымен қарсы алу. Күй күмбірі «Алатау» («Біртұтас тәрбие бағдарламасы»)	Достар әнімен қарсы алу. Күй күмбірі «Алатау» («Біртұтас тәрбие бағдарламасы»)
Ата-аналармен немесе баланың басқа заңды өкілдерімен әңгімелесу, кеңес беру	Балалардың көңіл-күйі, денсаулығы жайлы әңгімелесу.	Үйдегі өзіне-өзі қызмет ету дағдыларының қалай қалыптасып жатқанын сұрау	Баланың үйдегі ойыншықтарға деген қызығушылығы жайлы сұрау	Балабақшадан кейінгі баланың өзін-өзі қалай ұстатқаны жайлы әңгімелесу	Демалыс күндердегі баланың күн тәртібі жайлы әңгімелесу

<p>Бадалардың іс-әрекеті (ойын, танымдық, коммуникативтік, шығармашылық, эксперименталдық, еңбек, қимыл, бейнелеу, дербес және басқалары)</p>	 <p>Табиғат бұрышындағы гүлдерге су құюға көмектесіп бақылау. Әлеуметтік-эмоционалды дағдылар, экологиялық тәрбие</p>	 <p>Оюларды сәйкестендір Балалардың есте сақтау қабілетін дамыту, ұлттық құндылықты насихаттау. Бір тұтас тәрбие</p>	 <p>«Түстерді ата». Шарты: балалар кубиктерді алып орналастырады, олардың түстері қандай екенін атайды. Танымдық дағдылар, математика негіздері</p>	 <p>«Анасын табуға көмектес». Шарты: малдың төлдерін анасының жанына орналастырады. Әлеуметтік-эмоционалды дағдылар, қоршаған ортамен танысу</p>	<p>Музыка тыңдау шаттану. Табиғат бұрышындағы гүлдерге су құюға көмектесу. Шығармашылық, әлеуметтік дағдылар</p>
<p>Ертеңгілік жаттығу</p>	<p>Желтоқсан айына арналған таңертеңгі жаттығулар кешені. (Жалпы дамытушы жаттығулар, қимыл белсенділігі, ойын әрекеті). Кортотека №1 «Менің Қазақстаным» ҚР гимнін орындау</p>	<p>Желтоқсан айына арналған таңертеңгі жаттығулар кешені (Жалпы дамытушы жаттығулар, қимыл белсенділігі, ойын әрекеті). Кортотека №1</p>	<p>Желтоқсан айына арналған таңертеңгі жаттығулар кешені (Жалпы дамытушы жаттығулар, қимыл белсенділігі, ойын әрекеті). Кортотека №1</p>	<p>Желтоқсан айына арналған таңертеңгі жаттығулар кешені (Жалпы дамытушы жаттығулар, қимыл белсенділігі, ойын әрекеті). Кортотека №1</p>	<p>Желтоқсан айына арналған таңертеңгі жаттығулар кешені (Жалпы дамытушы жаттығулар, қимыл белсенділігі, ойын әрекеті). Кортотека №1</p>
<p>Таңғы ас</p>	<p>Таңғы ас алдында қолдарын сумен сабындап жуу мәдениетін қалыптастыру. Жеңдерін өз бетімен түру, жуыну кезінде киімді суламау, жуыну кезінде суды шашыратпау білігін бекіту. Өз орнын тауып отыру. Үстел басында</p>	<p>Таңғы ас алдында қолдарын сумен сабындап жуу мәдениетін қалыптастыру. Жеңдерін өз бетімен түру, жуыну кезінде киімді суламау, жуыну кезінде суды шашыратпау білігін</p>	<p>Таңғы ас алдында қолдарын сумен сабындап жуу мәдениетін қалыптастыру. Жеңдерін өз бетімен түру, жуыну кезінде киімді суламау, жуыну кезінде суды шашыратпау білігін бекіту. Өз орнын тауып отыру. Үстел басында</p>	<p>Таңғы ас алдында қолдарын сумен сабындап жуу мәдениетін қалыптастыру. Жеңдерін өз бетімен түру, жуыну кезінде киімді суламау, жуыну кезінде суды шашыратпау білігін</p>	<p>Таңғы ас алдында қолдарын сумен сабындап жуу мәдениетін қалыптастыру. Жеңдерін өз бетімен түру, жуыну кезінде киімді суламау, жуыну кезінде суды шашыратпау білігін бекіту. Өз орнын тауып отыру. Үстел басында</p>

	<p>карапайым мінез-құлық дағдыларын қалыптастыру: нанды үгітпеу, тамақты-ауызды жауып шайнау, ауызды тамаққа толтырып сөйлемей. Тамақтанып болғаннан кейін алғыс айтуды үйрету (мәдени-гигиеналық дағдылар, өзіне-өзі қызмет ету, кезекшілердің еңбек әрекеті) Суды, тамақты, энергияны үнемді тұтыну» - табиғи ресурстарға ұқыпты қарауды қалыптастыру Бір тұтас тәрбие</p>	<p>бекіту. Өз орнын тауып отыру. Үстел басында карапайым мінез-құлық дағдыларын қалыптастыру: нанды үгітпеу, тамақты ауызды жауып шайнау, ауызды тамаққа толтырып сөйлемей. Тамақтанып болғаннан кейін алғыс айтуды үйрету (мәдени-гигиеналық дағдылар, өзіне-өзі қызмет ету, кезекшілердің еңбек әрекеті) Суды, тамақты, энергияны үнемді тұтыну» - табиғи ресурстарға ұқыпты қарауды қалыптастыру Бір тұтас тәрбие</p>	<p>карапайым мінез-құлық дағдыларын қалыптастыру: нанды үгітпеу, тамақты ауызды жауып шайнау, ауызды тамаққа толтырып сөйлемей. Тамақтанып болғаннан кейін алғыс айтуды үйрету (мәдени-гигиеналық дағдылар, өзіне-өзі қызмет ету, кезекшілердің еңбек әрекеті) Суды, тамақты, энергияны үнемді тұтыну» - табиғи ресурстарға ұқыпты қарауды қалыптастыру Бір тұтас тәрбие</p>	<p>бекіту. Өз орнын тауып отыру. Үстел басында карапайым мінез-құлық дағдыларын қалыптастыру: нанды үгітпеу, тамақты ауызды жауып шайнау, ауызды тамаққа толтырып сөйлемей. Тамақтанып болғаннан кейін алғыс айтуды үйрету (мәдени-гигиеналық дағдылар, өзіне-өзі қызмет ету, кезекшілердің еңбек әрекеті) Суды, тамақты, энергияны үнемді тұтыну» - табиғи ресурстарға ұқыпты қарауды қалыптастыру Бір тұтас тәрбие</p>	<p>карапайым мінез-құлық дағдыларын қалыптастыру: нанды үгітпеу, тамақты ауызды жауып шайнау, ауызды тамаққа толтырып сөйлемей. Тамақтанып болғаннан кейін алғыс айтуды үйрету (мәдени-гигиеналық дағдылар, өзіне-өзі қызмет ету, кезекшілердің еңбек әрекеті) Суды, тамақты, энергияны үнемді тұтыну» - табиғи ресурстарға ұқыпты қарауды қалыптастыру Бір тұтас тәрбие</p>
	<p>Мақал-мәтел: «Нан бар жерде ән бар»</p>	<p>Мақал-мәтел: «Дәнді шашпа, нанды баспа»</p>	<p>Тыйым сөз: «Ас ішеміз асықпай, Төкпей-шашпай, жалықпай!»</p>	<p>Өлең: Нан қиқымын шашпаңдар, Жерде жатса баспаңдар Теріп алып қастерлеп Торғайларға тастаңдар!</p>	<p>Нақыл сөз: «Астан да, адамнан да аттап өтпе»</p>
<p>Ұйымдастырылған іс-</p>	<p>дыбыстарды анық айту,</p>	<p>заттарды жалпы</p>	<p>мультфильмдер, ертегілер</p>	<p>Өлеңдерді тыңдай</p>	<p>Балалардың ересектермен</p>

<p>әрекетті өткізуге дайындық (бұдан әрі ҮІӘ)</p>	<p>дыбыстардың артикуляциясын нақтылау және бекіту, артикуляциялық аппаратты дамыту, сөйлеу қарқынын өзгерту қабілетін дамыту Сөйлеуді дамыту</p>	<p>(ойыншықтар, киім, аяқ киім, ыдыс, жиһаз) және ерекше белгілері бойынша жалпылаушы сөздермен байыту, қарама-қарсы мағынадағы сөздерді - антонимдерді енгізу Сөйлеуді дамыту</p>	<p>көргеннен кейін балаларды алған әсерлерімен бөлісуге үйрету. Сөйлеуді дамыту</p>	<p>білуге тәрбиелеу. Балаларды тақпақтар мен шағын өлеңдерді жатқа айтуға үйрету. Көркем әдебиет</p>	<p>және құрдастарымен қарым-қатынас жасауына жағдай жасауды; сұрақтарға жауап беруге, өз бетінше кітаптарды қарауға баулу Қазақ тілі</p>
<p>Кестеге сәйкес ҮІӘ 3 жас</p>	<p>Дене тәрбиесі Жалпы дамытушы жаттығулар. Негізгі қимылдар: шашырап, тапсырмаларды орындай отырып жүру; қырлы тақтайдың бойымен тепе теңдік сақтап жүру; допты оң және сол қолмен тік нысанаға (нысана биіктігі- 1,2 метр) лақтыру сызықтан секіру Қимылды ойын: Тырналар-тырналар Спорттық жаттығулар: Шанамен сырғанау. Шанамен бір-бірін сырғанату</p>	<p>Музыка Музыка тыңдау: Музыкалық ойыншықтар мен балалар музыка аспаптарының (музыкалық балға, сылдырмақ, барабан, металлофон, маракас, асатаяқ, тұяқ, сырнай) дыбысталуын ажырата білуге үйренеді, атайды</p>	<p>Дене тәрбиесі Жалпы дамытушы жаттығулар. Негізгі қимылдар: әртүрлі бағытта: «жыланша» жүру; бір-бірінен 10 сантиметр қашықтықта орналасқан тақтайшалардың бойымен тепе теңдік сақтап жүру; допты кеуде тұсынан лақтыру; тұрған орнынан ұзындыққа 40 сантиметр қашықтыққа секіру. Қимылды ойын: Қоян мен қасқыр</p>	<p>Қазақ тілі Жуан және жіңішке түбір сөздерді ажырату, оларды көпше түрде қолдануға үйрету. Бұйрық райлы етістіктерді жекелей қолдануға баулу (бар, кел, айт). Қимылды ойын: «Су мен От» Қауіпсіздік ережелерін сақтауды үйрету.</p>	<p>Дене тәрбиесі Жалпы дамытушы жаттығулар. Негізгі қимылдар: әртүрлі бағытта: «жыланша» жүру; тұрған орнынан ұзындыққа 40 сантиметр қашықтыққа секіру; допты оң және сол қолмен тік нысанаға (нысана биіктігі- 1,2 метр) лақтыру Қимылды ойын: Тышқандар мен мысық.</p>
<p>4 жас</p>	<p>Дене тәрбиесі Жалпы дамытушы жаттығулар. Негізгі қимылдар: жан-жаққа қосалқы қадаммен (оңға және солға) жүру;</p>	<p>Музыка Музыка тыңдау: Музыканы тыңдау мәдениетін сақтайды. (музыкалық шығармаларды алаңдамай соңына</p>	<p>Дене тәрбиесі Жалпы дамытушы жаттығулар. Негізгі қимылдар: жан-жаққа қосалқы қадаммен (оңға және</p>	<p>Музыка Музыка тыңдау: Музыканы тыңдау мәдениетін сақтайды. (музыкалық шығармаларды алаңдамай соңына</p>	<p>Дене тәрбиесі Жалпы дамытушы жаттығулар. Негізгі қимылдар: жан-жаққа қосалқы қадаммен (оңға және солға) жүру;</p>

	сапта бір-бірден жүргізу; аяқты бірге, алшақ қойып секіру, гимнастикалық скамейканың бойымен тепе-теңдікті сақтап жүру Қимылды ойын: Жалауға қарап жүгіру.	дейін тындау). Музыканың сипатын сезінуге үйренеді.	солға) жүру; сапта бір-бірден жүргізу; табан мен алақанға сүйеніп, төрт тағандап еңбектеу; бір аяқпен (оң және сол аяқты алмастыру) секіру. Қимылды ойын: Кешікпе Спорттық жаттығулар: Шанамен сырғанау; төбешіктен сырғанау;	дейін тындау). Музыканың сипатын сезінуге үйренеді. Қазақ тілі Артикуляциялық және дауыс аппаратын, сөйлеуде тыныс алуды, фонематикалық естуді, анық және қалыпты қарқынмен сөйлей білуді дамыту. Қазақ тіліне тән ө, қ, ү, ұ, і, ғ дыбыстарын жеке, сөз ішінде анық айтуға баулу.	сапта бір-бірден жүргізу; гимнастикалық скамейканың бойымен тепе-теңдікті сақтап жүру; табан мен алақанға сүйеніп, төрт тағандап еңбектеу Қимылды ойын: Тышакандар мен мысықтар
Серуенге дайындық	Көрсету бойынша киімдерін киюді, қимыл белсенділігіне жағымды эмоциялық қарым-қатынас білдіруді, бұрын игерген қимылдарды өздігінен орындауды жетілдіру. Киім шкафтарын тануды қалыптастыру (өзіне-өзі қызмет ету дағдылары, ұсақ моториканы дамыту	Көрсету бойынша киімдерін киюді, қимыл белсенділігіне жағымды эмоциялық қарым-қатынас білдіруді, бұрын игерген қимылдарды өздігінен орындауды жетілдіру. Киім шкафтарын тануды қалыптастыру (өзіне-өзі қызмет ету дағдылары, ұсақ моториканы дамыту	Көрсету бойынша киімдерін киюді, қимыл белсенділігіне жағымды эмоциялық қарым-қатынас білдіруді, бұрын игерген қимылдарды өздігінен орындауды жетілдіру. Киім шкафтарын тануды қалыптастыру (өзіне-өзі қызмет ету дағдылары, ұсақ моториканы дамыту	Көрсету бойынша киімдерін киюді, қимыл белсенділігіне жағымды эмоциялық қарым-қатынас білдіруді, бұрын игерген қимылдарды өздігінен орындауды жетілдіру. Киім шкафтарын тануды қалыптастыру (өзіне-өзі қызмет ету дағдылары, ұсақ моториканы дамыту	Көрсету бойынша киімдерін киюді, қимыл белсенділігіне жағымды эмоциялық қарым-қатынас білдіруді, бұрын игерген қимылдарды өздігінен орындауды жетілдіру. Киім шкафтарын тануды қалыптастыру (өзіне-өзі қызмет ету дағдылары, ұсақ моториканы дамыту

	<p>Қыс басындағы табиғаттағы өзгерістер туралы түсініктерін қалыптастыру (күн қысқарады, түн ұзарады); Қыс мезгілінің басындағы қысқа тән белгілерді көре білу және өлең жолдарынан таба білу.</p> <p>Бақылау барысы: Көркем сөз Желтоқсан - қыстың алғашқы айы. Қоңыр бұлт астынан күн әлсіз сығалайды. Сондықтан да қысты «түнжыр қыс деп атайды». Күн қысқа, түн ұзақ, бұл айда күн көзі сирек көрінеді. Желтоқсанда түнде қатты аяз болады, өзендер мен көлдерде қалың мұз қатады.</p> <p>Балаларға сұрақтар: <i>желтоқсан айы қай айдан соң келеді? қараша айына қарағанда балабақша ауласында қандай өзгерістер болды?</i> Күз мезгілімен салыстырғанда адамдар киімінде қандай өзгерістер пайда болды? Біздің ауладан қыс белгілерін іздеп табыңдар?</p>	<p>қыс мезгіліндегі бақшада болатын өзгерістермен таныстыру; зерттеу қызметіне деген қызығушылықтарын арттыру.</p> <p>Бақылау барысы Көркем сөз . Далада қар болрайды, Ақ мамыққа орайды. Мұз болады қатады, Жып-жылтыр болып жатады. Аралайды бақшаны, Үзілмейді жақсы әні. Гүлденеді бақшалар, Жауса-жаусын ақша қар.</p> <p>Қыстың келуімен бақшалықта қандай өзгерістер пайда болды? ? <i>(барлық жерді қар басты.)</i> өсімдіктер үшін қардың қандай пайдасы бар? <i>(аяз бен желден сақтайтын «көрпе»)</i> бақшалықта қар көп болса, ол-жақсыма, жаман ба? <i>(жақсы, себебі жерде ылғал мол болады)</i> Қар бақшалықтың барлық бөлігінде тегіс</p>	<p>Қыстап қалатын құстар жайлы білімдерін толықтыру; Қыс мезгіліндегі құстардың мінез-құлықтарындағы өзгешеліктер туралы түсініктерін қалыптастыру; құстарға қамқор болуға тәрбиелеу.</p> <p>Бақылау барысы Көркем сөз Торғайларды қорға. Ө. Ақыпбекұлы Шыр-шыр еткен торғайды Қорғамасаң болмайды. Кіп-кішкене торғайлар Ағаштарды қорғайды. Таспен атып торғайды, Ұя бұзған оңбайды. Құс өкпелеп кетеді, Бақшамызға қонбайды.</p> <p>Тәрбиеші балармен әңгімелесу өткізеді. Біздерде жылы жаққа ұшпай қалған құстарды қалай атаймыз?(қыстап қалатын құстар) Қыстап қалатын құстар мен ұшып кететін құстардың қандай айырмашылығы бар? <i>(қыстап қалатын - құстардың мамықтары қалың және тұмсықтары</i></p>	<p><i>- Қардың қасиеттері туралы түсініктерін қалыптастыру; Қардың түсуі туралы білімдерін молайту; әдемілікке деген сезімдерін тәрбиелеу.</i> Бақылау барысы Көркем сөз «Қыс» Т. Молдағалиев Жауа-жауа, қар жауып көп, Шұқырларға толады. Иығына қонады кеп, Мойныңа да қонады. Жауып бітер қарды тосып, Үйіне де сыймайсын, Табиғаттың ақ көрпесін Басуға да қимайсың</p> <p>Тәрбиеші балаларға сұрақ қояды. ♦ Ауа-райы қандай болғанда қар жабысқақ болады? ♦ Аяқ астында қар неге сықырлайды? ♦ Қар неге ұлпа болады? ♦ Айналаға қараңдаршы, қандай әсем көрністерді көріп тұрсындар? (айнала</p>	<p>ағаштар туралы білімдерін молайту; ағаштардың қысқы бейнесін бақылауды жалғастыру</p> <p>Бақылау барысы Көркем сөз «Қыс» Р. Сәбитұлы Қар жамылды бақтарым Қыратым да, сайым да. Тағыпты қыс ақ қарын, Үкі етіп қайыңға. Бүркеніп ақ желекті, Жарқырайды маңайым. Ойға шомып теректің, Ақ шалыпты самайын.</p> <p>Тәрбиеші балаларға сұрақтар қояды: ♦ Ағаштардың жазғы бейнесі қандай еді?? ♦ Күзде қандай болды? ♦ Қазіргі бейнесі қандай? ♦ Кімнің есінде, ағаштар жапырағын неге түсіреді?</p> <p>Зерттеу жұмысы Алма ағашы мен қайың ағашының қысқы тұрқын салыстыру</p> <p>Еңбек Жолды қардан тазалау. Мақсаты: аула қараушыға көмектесу. Қимылды ойын: «Кім аққалаға бұрын жетеді?» Мақсаты: доға-астынан еңбектеп өту дағдыларын жетілдіру.</p>
--	---	---	--	---	---




<p>Еңбек Ағаштар түбін қармен көму.. <i>Мақсаты: тірі табиғатқа деген көмек көрсету ықыласын арттыруға тәрбиелеу..</i> Қимылды ойындар: Қар лақтырып ойнау <i>Мақсаты: затты лақтыру дағдыларын бекіту.</i> Бір аяқпен секіру. <i>Мақсаты: тепе-теңдікті сақтауға баулу.</i> Жаттығу ойындары: Қозғалыстарын дамыту. <i>Мақсаты: тепе-теңдікті сақтап қозғалыс жасағанда өз-өзін сақтандыруға үйрету.</i></p>	<p>жата ма? <i>(жоқ, тегіс жерлерде бірыңғай болады, ал биік жерлер мен ылди жерлерде әртүрлі жиналады)</i> Қар ғимарат жанында көп жинала ма, әлде орталықта ма? <i>(ғимарат жанында) неліктен? (соққан жел орталықтағы қарды ғимарат жанына ысырады.)</i></p> <p>Зерттеу жұмысы Бақшаның әртүрлі бөлігіндегі қар қалыңдығын қар өлшеуіш құралмен өлшеу.. Еңбек: қардан құрлыс тұрғызу <i>Мақсаты: қардан әртүрлі денелер жасауға үйрету;</i> — Достық қарым-қатынасқа тәрбиелеу. Қимылды ойындар: «Қу түлкі». <i>Мақсаты: балаларды байқампаздыққа, алғырлыққа баулу, тапсырманы дұрыс орындауларын бақылау.</i></p>	<p><i>мықты борлады.)</i> Қыстап қалатын қандай құстарды білесіңдер? <i>(торғай, қарға, тоқылдақ, сауысқан, кептер)</i> Торғайлар қыста немен қоректенеді? <i>(дәндермен, қалдықтармен.)</i> Қыстап қалған құстарды неге тамақтандыру керек? <i>(қыста құстарға азық жетіспейді, ал, егер олар тоқ болса аязға тоңбайды.)</i> Құстарды бақылаған кезде олардың мінез-құлықтарынан нені байқадыңдар? <i>(өздерінің азықтарын нан ұсақтары мен қалдықтарды, дәндерді тез табады. Тұмсықтарын қанаттарының астына тығып суықтан қорғанады)</i> ♦ Торғайлар неге адамдарға жақын маңға қоныстанады? <i>(себебі адамдар жанында азық көп болады)</i> Торғай, торғай, торғайсың, Жақын келіп қонғайсың. Жем шашайын тере ғойғ Сонда суыққа тоңбайсың. Еңбек қызметі</p>	<p>аппак, қар беті тап-таза т.б.)</p> <p>Зерттеу жұмысы Ұшып келе жатқан қарды парақ бетіне қондыру, қардың қасиеттерін анықтау (ұлпа, мамық).</p> <p>Еңбек: өз алаңындағы ағаш түптерін қармен көму. <i>Мақсаты: бір мақсатта, бірлесе жұмыс істеу дағдыларын дамыту</i></p> <p>Қимылды ойын «Ыстық-суық». <i>Мақсаты: тәрбиешінің белгісі бойынша әрекет етуге үйрету</i></p>	
---	---	---	--	--

			<p>Күстар қонақтайтын, жем шашатын жерді қардан тазалау.</p> <p><i>Мақсаты:</i> еңбекке деген ықыластарын арттыру.</p> <p>Қимылды ойын «Нысанаға тигіз».</p> <p><i>Мақсаты:</i> қиып бара жатқан заттың бағытын бақылау, қозғалыстың дұрыс орындалуын есептей білу.</p>		
Серуеннен оралу	<p>Топқа оралу кезінде қатарға тұруды дағдыландыру. Асықпай педагогтің артынан жүру, жұптасып жүруді үйрету. Өз шкафтарын тану дағдысын қалыптастыру. Топта киетін аяқ киімдерін өз бетінше ауыстырып, киюін үйрету. (дербес қимыл әрекеті).</p>	<p>Топқа оралу кезінде қатарға тұруды дағдыландыру. Асықпай педагогтің артынан жүру, жұптасып жүруді үйрету. Өз шкафтарын тану дағдысын қалыптастыру. Топта киетін аяқ киімдерін өз бетінше ауыстырып, киюін үйрету. (дербес қимыл әрекеті).</p>	<p>Топқа оралу кезінде қатарға тұруды дағдыландыру. Асықпай педагогтің артынан жүру, жұптасып жүруді үйрету. Өз шкафтарын тану дағдысын қалыптастыру. Топта киетін аяқ киімдерін өз бетінше ауыстырып, киюін үйрету. (дербес қимыл әрекеті).</p>	<p>Топқа оралу кезінде қатарға тұруды дағдыландыру. Асықпай педагогтің артынан жүру, жұптасып жүруді үйрету. Өз шкафтарын тану дағдысын қалыптастыру. Топта киетін аяқ киімдерін өз бетінше ауыстырып, киюін үйрету. (дербес қимыл әрекеті).</p>	<p>Топқа оралу кезінде қатарға тұруды дағдыландыру. Асықпай педагогтің артынан жүру, жұптасып жүруді үйрету. Өз шкафтарын тану дағдысын қалыптастыру. Топта киетін аяқ киімдерін өз бетінше ауыстырып, киюін үйрету. (дербес қимыл әрекеті).</p>
Түскі ас	<p>Түскі ас алдында гигиеналық шараларды орындау : қолды дұрыс жуу, өз орамалының орнын білу, қолды дұрыс сүрту, орамалды ілу көркем сөз қолдану, мысалы «Сылдырлайды мөлдір су, мөлдір суға қолыңды жу»</p>	<p>Түскі ас алдында гигиеналық шараларды орындау : қолды дұрыс жуу, өз орамалының орнын білу, қолды дұрыс сүрту, орамалды ілу көркем сөз қолдану, мысалы «Сылдырлайды мөлдір су, мөлдір суға қолыңды жу»</p>	<p>Түскі ас алдында гигиеналық шараларды орындау : қолды дұрыс жуу, өз орамалының орнын білу, қолды дұрыс сүрту, орамалды ілу көркем сөз қолдану, мысалы «Сылдырлайды мөлдір су, мөлдір суға қолыңды жу»</p>	<p>Түскі ас алдында гигиеналық шараларды орындау : қолды дұрыс жуу, өз орамалының орнын білу, қолды дұрыс сүрту, орамалды ілу көркем сөз қолдану, мысалы «Сылдырлайды мөлдір су, мөлдір суға қолыңды жу»</p>	<p>Түскі ас алдында гигиеналық шараларды орындау : қолды дұрыс жуу, өз орамалының орнын білу, қолды дұрыс сүрту, орамалды ілу көркем сөз қолдану, мысалы «Сылдырлайды мөлдір су, мөлдір суға қолыңды жу»</p>

	Балаларды үстел басында дұрыс отыру, үстелге қойылған ыдыстар мен заттарды таныстыруды жалғастыру (мәдени-гигиеналық дағдылар, өзіне-өзі қызмет ету, кезекшілердің еңбек әрекеті)	Балаларды үстел басында дұрыс отыру, үстелге қойылған ыдыстар мен заттарды таныстыруды жалғастыру (мәдени-гигиеналық дағдылар, өзіне-өзі қызмет ету, кезекшілердің еңбек әрекеті)	Балаларды үстел басында дұрыс отыру, үстелге қойылған ыдыстар мен заттарды таныстыруды жалғастыру (мәдени-гигиеналық дағдылар, өзіне-өзі қызмет ету, кезекшілердің еңбек әрекеті)	Балаларды үстел басында дұрыс отыру, үстелге қойылған ыдыстар мен заттарды таныстыруды жалғастыру (мәдени-гигиеналық дағдылар, өзіне-өзі қызмет ету, кезекшілердің еңбек әрекеті)	Балаларды үстел басында дұрыс отыру, үстелге қойылған ыдыстар мен заттарды таныстыруды жалғастыру (мәдени-гигиеналық дағдылар, өзіне-өзі қызмет ету, кезекшілердің еңбек әрекеті)
	Мақал-мәтел: «Ет етке, сорпа бөтке»	Мақал-мәтел: «Ас атасы-нан»	Тыйым сөз: «Ауызында ас барда-сөйлеме!»	Мақал-мәтел: «Нан астығын жинаймын, Елге астық сыйлаймын.»	Тыйым сөз: «Қолды жумай тамақ жеуге болмайды!»
Күндізгі ұйқы	Киім түймелерін, сырмаларын өздігінше ағытуды қалыптастыру. Киімдерін ұқыпты орындыққа іліп (немесе арнайы сөреге) қоюды үйрету. Өз төсек орнын тауып жатуды үйрету. Балалардың тыныш ұйықтауы үшін жайы баяу музыка тыңдау. Бесік жырын айтып беру (өзіне-өзі қызмет ету дағдылары, ірі және ұсақ моториканы дамыту) Балалардың тыныш	Киім түймелерін, сырмаларын өздігінше ағытуды қалыптастыру. Киімдерін ұқыпты орындыққа іліп (немесе арнайы сөреге) қоюды үйрету. Өз төсек орнын тауып жатуды үйрету. Балалардың тыныш ұйықтауы үшін жайы баяу музыка тыңдау. Бесік жырын айтып беру (өзіне-өзі қызмет ету дағдылары, ірі және ұсақ моториканы дамыту) Балалардың тыныш	Киім түймелерін, сырмаларын өздігінше ағытуды қалыптастыру. Киімдерін ұқыпты орындыққа іліп (немесе арнайы сөреге) қоюды үйрету. Өз төсек орнын тауып жатуды үйрету. Балалардың тыныш ұйықтауы үшін жайы баяу музыка тыңдау. Бесік жырын айтып беру (өзіне-өзі қызмет ету дағдылары, ірі және ұсақ моториканы дамыту) Балалардың тыныш ұйықтауы үшін жайы баяу	Киім түймелерін, сырмаларын өздігінше ағытуды қалыптастыру. Киімдерін ұқыпты орындыққа іліп (немесе арнайы сөреге) қоюды үйрету. Өз төсек орнын тауып жатуды үйрету. Балалардың тыныш ұйықтауы үшін жайы баяу музыка тыңдау. Бесік жырын айтып беру (өзіне-өзі қызмет ету дағдылары, ірі және ұсақ моториканы дамыту) Балалардың тыныш	Киім түймелерін, сырмаларын өздігінше ағытуды қалыптастыру. Киімдерін ұқыпты орындыққа іліп (немесе арнайы сөреге) қоюды үйрету. Өз төсек орнын тауып жатуды үйрету. Балалардың тыныш ұйықтауы үшін жайы баяу музыка тыңдау. Бесік жырын айтып беру (өзіне-өзі қызмет ету дағдылары, ірі және ұсақ моториканы дамыту) Балалардың тыныш

	ұйықтауы үшін жәй, баяу музыка тыңдау.	ұйықтауы үшін ертегі оқып беру.	музыка тыңдау.	ұйықтауы үшін ертегі оқып беру.	ұйықтауы үшін жәй баяу музыка тыңдау.
	(Тыныштандыратын ұйқы әуені)	(Үш аю)	(Бесік жырының сиқыры)	(Жыл басына таласқан жануарлар)	(Тыныш кішкентай балақай)
Ұйқыдан біртіндеп ояту, сауықтыру шаралары	Төсектен тұрып, түйіршекті және жұмсақ жолақшалармен жүруді дағдыландыру. (дене жаттығулар мен белсенділігі) Киімдерін реттілікпен өздігінен киіну. Түймелерін қадау, сырмаларын сыру, аяқ киімдерін дұрыс киюді үйрету. (өзіне-өзі қызмет ету дағдылары, ірі және ұсақ моториканы дамыту) Қолдарын жуу, құрғатып сүрту, сүлгіні өз орнына іліп қоюды үйрету. (мәдени-гигиеналық дағдылар).	Төсектен тұрып, түйіршекті және жұмсақ жолақшалармен жүруді дағдыландыру. (дене жаттығулар мен белсенділігі) Киімдерін реттілікпен өздігінен киіну. Түймелерін қадау, сырмаларын сыру, аяқ киімдерін дұрыс киюді үйрету. (өзіне-өзі қызмет ету дағдылары, ірі және ұсақ моториканы дамыту) Қолдарын жуу, құрғатып сүрту, сүлгіні өз орнына іліп қоюды үйрету. (мәдени-гигиеналық дағдылар).	Төсектен тұрып, түйіршекті және жұмсақ жолақшалармен жүруді дағдыландыру. (дене жаттығулар мен белсенділігі) Киімдерін реттілікпен өздігінен киіну. Түймелерін қадау, сырмаларын сыру, аяқ киімдерін дұрыс киюді үйрету. (өзіне-өзі қызмет ету дағдылары, ірі және ұсақ моториканы дамыту) Қолдарын жуу, құрғатып сүрту, сүлгіні өз орнына іліп қоюды үйрету. (мәдени-гигиеналық дағдылар).	Төсектен тұрып, түйіршекті және жұмсақ жолақшалармен жүруді дағдыландыру. (дене жаттығулар мен белсенділігі) Киімдерін реттілікпен өздігінен киіну. Түймелерін қадау, сырмаларын сыру, аяқ киімдерін дұрыс киюді үйрету. (өзіне-өзі қызмет ету дағдылары, ірі және ұсақ моториканы дамыту) Қолдарын жуу, құрғатып сүрту, сүлгіні өз орнына іліп қоюды үйрету. (мәдени-гигиеналық дағдылар).	Төсектен тұрып, түйіршекті және жұмсақ жолақшалармен жүруді дағдыландыру. (дене жаттығулар мен белсенділігі) Киімдерін реттілікпен өздігінен киіну. Түймелерін қадау, сырмаларын сыру, аяқ киімдерін дұрыс киюді үйрету. (өзіне-өзі қызмет ету дағдылары, ірі және ұсақ моториканы дамыту) Қолдарын жуу, құрғатып сүрту, сүлгіні өз орнына іліп қоюды үйрету. (мәдени-гигиеналық дағдылар).
Бесін ас	Ересектің бақылауымен бетін, қолдарын ластанған кезде және тамақтың	Ересектің бақылауымен бетін, қолдарын ластанған кезде және тамақтың	Ересектің бақылауымен бетін, қолдарын ластанған кезде және тамақтың	Ересектің бақылауымен бетін, қолдарын ластанған кезде және тамақтың	Ересектің бақылауымен бетін, қолдарын ластанған кезде және тамақтың алдында өз бетінше жуу,

	<p>алдында өз бетінше жуу, беті мен қолын жеке орамалмен құрғатып сүрту, ересектің көмегімен өзін ретке келтіруін қалыптастыру. Өз орнын тауып отыру. Үстел басында қарапайым мінез-құлық дағдыларын қалыптастыру: нанды үгітпеу, тамақты ауызды жауып шайнау, ауызды тамаққа толтырып сөйлемей. Тамақтанып болғаннан кейін алғыс айтуды үйрету (мәдени-гигиеналық дағдылар, өзіне-өзі қызмет ету) Суды, тамақты, энергияны үнемді тұтыну» - табиғи ресурстарға ұқыпты қарауды қалыптастыру Бір тұтас тәрбие</p>	<p>алдында өз бетінше жуу, беті мен қолын жеке орамалмен құрғатып сүрту, ересектің көмегімен өзін ретке келтіруін қалыптастыру. Өз орнын тауып отыру. Үстел басында қарапайым мінез-құлық дағдыларын қалыптастыру: нанды үгітпеу, тамақты ауызды жауып шайнау, ауызды тамаққа толтырып сөйлемей. Тамақтанып болғаннан кейін алғыс айтуды үйрету (мәдени-гигиеналық дағдылар, өзіне-өзі қызмет ету) Суды, тамақты, энергияны үнемді тұтыну» - табиғи ресурстарға ұқыпты қарауды қалыптастыру Бір тұтас тәрбие</p>	<p>алдында өз бетінше жуу, беті мен қолын жеке орамалмен құрғатып сүрту, ересектің көмегімен өзін ретке келтіруін қалыптастыру. Өз орнын тауып отыру. Үстел басында қарапайым мінез-құлық дағдыларын қалыптастыру: нанды үгітпеу, тамақты ауызды жауып шайнау, ауызды тамаққа толтырып сөйлемей. Тамақтанып болғаннан кейін алғыс айтуды үйрету (мәдени-гигиеналық дағдылар, өзіне-өзі қызмет ету) Суды, тамақты, энергияны үнемді тұтыну» - табиғи ресурстарға ұқыпты қарауды қалыптастыру Бір тұтас тәрбие</p>	<p>алдында өз бетінше жуу, беті мен қолын жеке орамалмен құрғатып сүрту, ересектің көмегімен өзін ретке келтіруін қалыптастыру. Өз орнын тауып отыру. Үстел басында қарапайым мінез-құлық дағдыларын қалыптастыру: нанды үгітпеу, тамақты ауызды жауып шайнау, ауызды тамаққа толтырып сөйлемей. Тамақтанып болғаннан кейін алғыс айтуды үйрету (мәдени-гигиеналық дағдылар, өзіне-өзі қызмет ету) Суды, тамақты, энергияны үнемді тұтыну» - табиғи ресурстарға ұқыпты қарауды қалыптастыру Бір тұтас тәрбие</p>	<p>беті мен қолын жеке орамалмен құрғатып сүрту, ересектің көмегімен өзін ретке келтіруін қалыптастыру. Өз орнын тауып отыру. Үстел басында қарапайым мінез-құлық дағдыларын қалыптастыру: нанды үгітпеу, тамақты ауызды жауып шайнау, ауызды тамаққа толтырып сөйлемей. Тамақтанып болғаннан кейін алғыс айтуды үйрету (мәдени-гигиеналық дағдылар, өзіне-өзі қызмет ету) Суды, тамақты, энергияны үнемді тұтыну» - табиғи ресурстарға ұқыпты қарауды қалыптастыру Бір тұтас тәрбие</p>
	<p>Тыйым сөз: «Тұзды бейберекет шашпайды, астың иманы-тұз деп санайды.»</p>	<p>Мақал-мәтел: «Ас тұрған жерде ауру тұрмайды»</p>	<p>Нақыл сөз: «Астың залалдысын асай салғаннан аш отырған артық.»</p>	<p>Тыйым сөз: «Дастарқаннан аттаған әдепсіздік болып саналады.»</p>	<p>Мақал-мәтел: «Жат асыңа қарайды, Дос басыңа қарайды.»</p>

<p>Балалардың дербес іс-әрекеті (қимылдық, ұлттық, сюжетті-ролдік, үстел үсті-баспа және басқа ойындар), бейнелеу іс-әрекеті, кітап қарау және басқалары)</p> <p>3 жас</p>	 <p>Таныс кітап ардағы қыс</p> <p>мезгіл інің суреттерін балалармен бірге қарау, оларға суреттердің мазмұны туралы эмоционалды түрде айту, бір бірінің пікірлерін тыңдауды жетілдіру. (Сөйлеуді дамыту және көркем әдебиет)</p> <p>Домалақ қар түйіршіктерін салуды жетілдіру (Сурет салу)</p>	 <p>Кітаптан «Қар ханшайымы»</p> <p>ертегісін оқып беру. (жартысын түстен кейін оқу) Суреттерін көрсету. Қарама-қарсы мағынадағы сөздерді - антонимдерді енгізу. Суық жылы, қыс жаз. (Сөйлеуді дамыту)</p> <p>Ермек саз кесектерін алақандарының арасында домалату, есу, жаю тәсілдері арқылы қар ханшайымының таяғын мүсіндету (Мүсіндеу)</p> <p>Ханшайымды ертегі желісі бейнеленген суретке орнын тауып жапсырту. (Жапсыру)</p>	 <p>Топтың ішінен бір немесе бірнеше</p> <p>бірдей затты табу, «қанша? неше?» сұрағына жауап беруін қалыптастыру (Математика негіздері)</p> <p>Әр түрлі ойын құралдарынан қамал құрастыру. Ойнап болғаннан кейін бөлшектерді жинауға, қауіпсіздік техникасы ережелерін сақтауға, ұқыптылыққа баулу. (Құрастыру)</p>	<p>Ғажайып қоржын. ішінен әр түрлі заттарды аладырту. Оларды арнайы қораптарға саладырту негізінде. заттарды жалпы (ойыншықтар, киім, аяқ киім, ыдыс, жиһаз) және ерекше белгілері бойынша жалпылаушы сөздермен атауды жетілдіру. (Сөйлеуді дамыту және көркем әдебиет)</p> <p>Құрастыру дағдыларын дамыту, негізгі құрылыс бөлшектерін: цилиндрлер, үшбұрыштар, призмаларды ажырата білуге, атауға және қолдануға үйрету. (Құрастыру)</p>	<p>«Қар ханшайымы» ертегісі туралы не білетіндерін естеріне түсіру, мультфильмін көрсету. Кейіпкерлердің іс-әрекетін сипаттауды үйрету. (Сөйлеуді дамыту, көркем әдебиет)</p> <p>Балалардың қалауы бойынша аққала немес қар түйіршіктерін ермексаздан жасату. Мүсіндеу барысында қауіпсіздікті сақтауға, ұқыпты болуға баулу. (Мүсіндеу)</p>
--	--	---	--	--	--

4 жас




«Шебе

рін-ай Аяздың!»
М. Жаманбалинов
Шеберін-ай аяздың:
Суреттерді әр үйге,
Әйнектерді қағаз ғып,
Әйнектердің бәріне,
Әшекейлеп қойыпты,
Түнде салып береді,
Бірнеше ою ойыпты
Көзі қалай көреді?
Тақпақты жаттату,
Сөйлеу қарқынын



өзгертуді бекіту? ақырын,
жылдам сөйлеуді
меңгерту үшін тақпақтар
мен жаңылтпаштар
айтқызу. Қыс туралы
жаңылтпашты қайталап
айтуын ұйымдастыру
(сөйлеуді дамыту)

Терезеге қарап, аяздың
салған өрнектерін салу,



«Үш
аю»,
«Түлкі

мен тырна »



ертегі
лерін
естері
не

түсіру. Сахналық
қойылымдарға
қатысуға, таныс әдеби
шығармалар, ертегілер
бойынша қарапайым
қойылымдарды
ойнауға, образды
бейнелеу үшін
мәнерлілікқұралдарын
(интонация, ым-ишара,
қимыл) қолдануға
ынталандыру.
(көркем әдебиет)



Геометриялық
фигураларды
(дөңгелек, үшбұрыш,
төртбұрыш) және
денелерді (куб, шар,
цилиндр) танып, атай
білуге үйрету
Ермексаздан
фигураларды жасату.



Ересек адамдарға біз
қалай көмектесеміз?
Мысалы анамыз бен
әжемізге? Балалардың
пікірлерін тыңдау. Қыс
мезгілінде ата аналарына
қалай көмектесуге
болатын бейнеленген
суреттер бойынша
толықтырып әңгімелету.
Артикуляциялық
аппаратты жетілдіру.
Ойын «Тілді жалпақ қыл»
(сөйлеуді дамыту,
көркем әдебиет)

«Аналарымыздың
көмекшілеріміз»
айдарымен
ою элементтерінің ретін,
олардың арасындағы
арақашықтықты сақтауды,
пішінін ескере отырып,
ұлттық ою-өрнектермен
тұрмыстық заттарды,
ыдыстарды безендіру
дағдыларын дамыту.
(жапсыру)



Тере
зеге
ка
рап

бүгінгі ауа райын
бакылау. Баланың
сөздік қорын
айналасындағы өзін
қоршаған ортадан тыс
заттар мен
құбылыстардың
атауларымен кеңейту,
аталған заттардың
қолданылу аясы
туралы балалармен
талқылау.
(сөйлеуді дамыту)
Балалардың қалауы
бойынша терезеден
көрген заттарын
немесе құбылыстардың
суретін салу,
салу, қағаздан қиып
жапсыру.


Ертегі кейіпкерлерінің
киімдерін сыйлыққа беріп
жібергенін айтып,
көрсету. Өз бетінше
тандап кигенсоң ойындар
ойнату. Еркін ойындарда
таныс кейіпкерлердің
образын өздігінен
сомдауға, оларды басқа
қырынан көрсетуге
(қатыгез-мейірімді,
аккөңіл-салмақты)
ынталандыру.
(көркем әдебиет)

«Ғажайып қоржын»
ойынын ойнату.
Қоржынның ішіндегі
геометриялық пішіндерді
сипап сезу арқылы
зерттеуіне жағдай жасау.
Атауын айту дағдысын
дамыту.
(математика негіздері)

	балалардың қалауы бойынша бояу немесе қаламдарды пайдалану. (сурет салу)	(математика негіздері)			
Балалармен жеке жұмыс	Зерге тең және тең емес заттар тобын салыстырып ажыратуды машықтандыру.	Варвараға бір-бірімен, ересектермен сөйлесуді үйрету.	Дәулетке өсімдіктерді және жануарларды мүсіндеуді машықтандыру.	Нұрданаға тұратын қаласы мен ауылы туралы айтуды үйрету.	<p>Амирге тірі және өлі табиғат заттары мен құбылыстарына қызығушылығын үйрету.</p> <p>Вариативтік бөлім: Тақырыбы: Домбыра Мақсаты: Балалардың жауаптарын тыңдау: «Құрманғазының күйлері сендерге не туралы айтты?»</p> <p>Құрманғазы — қазақ халқының мақтанышы екенін айту, күй өнеріне деген қызығушылықты мадақтау.</p> <p>Белсенді қатысқан балаларды мадақтау.</p> <p>Сабақты көңілді күй әуенімен аяқтау (мысалы, «Балбырауын» күйін ойнау).</p> <p>Мазмұны: қызығушылықты ояту:</p>

					<p>Домбыра үні (күй фрагменті) тыңдату.</p> <p>Сұрақтар: «Бұл қандай дыбыс? Қандай аспаптың үні?», «Домбыраны бұрын көрдің бе?»</p> <p>Қортынды: <input type="checkbox"/> Домбыраның маңызын пысықтау: «Домбыра – халқымыздың үні. Оның үнімен күй шертіледі, ән айтылады.»</p> <p><input type="checkbox"/> Балалардан әсерін сұрау: «Саған домбыра ұнады ма? Қандай дыбыс естідің?»</p> <p><input type="checkbox"/> Музыканы тыңдау мәдениетіне баулу.</p> <p><input type="checkbox"/> Сабақты көңілді күймен аяқтау.</p>
Серуенге дайындық	Киініп-шешіну кезінде киімдерін белгілі тәртіппен киюге және шешуге жаттықтыру. Киіміндегі ұқыпсыздықты байқап, оны өз бетінше	Киініп-шешіну кезінде киімдерін белгілі тәртіппен киюге және шешуге жаттықтыру. Киіміндегі ұқыпсыздықты байқап,	Киініп-шешіну кезінде киімдерін белгілі тәртіппен киюге және шешуге жаттықтыру. Киіміндегі ұқыпсыздықты байқап, оны өз бетінше	Киініп-шешіну кезінде киімдерін белгілі тәртіппен киюге және шешуге жаттықтыру. Киіміндегі ұқыпсыздықты байқап,	Киініп-шешіну кезінде киімдерін белгілі тәртіппен киюге және шешуге жаттықтыру. Киіміндегі ұқыпсыздықты байқап, оны өз бетінше

	<p>немесе ересектердің көмегімен жоюға, қол орамалды пайдалануға үйретуді жалғастыру. Қатармен жұптасып жүруді, қатарды бұзбауды үйрету. Таза ауада қандай ойындар ойнайтынын балалармен жоспарлау. (сөйлеуді дамыту, өзіне-өзі қызмет ету дағдылары, ірі және ұсақ моториканы дамыту).</p>	<p>оны өз бетінше немесе ересектердің көмегімен жоюға, қол орамалды пайдалануға үйретуді жалғастыру. Қатармен жұптасып жүруді, қатарды бұзбауды үйрету. Таза ауада қандай ойындар ойнайтынын балалармен жоспарлау. (сөйлеуді дамыту, өзіне-өзі қызмет ету дағдылары, ірі және ұсақ моториканы дамыту).</p>	<p>немесе ересектердің көмегімен жоюға, қол орамалды пайдалануға үйретуді жалғастыру. Қатармен жұптасып жүруді, қатарды бұзбауды үйрету. Таза ауада қандай ойындар ойнайтынын балалармен жоспарлау. (сөйлеуді дамыту, өзіне-өзі қызмет ету дағдылары, ірі және ұсақ моториканы дамыту).</p>	<p>оны өз бетінше немесе ересектердің көмегімен жоюға, қол орамалды пайдалануға үйретуді жалғастыру. Қатармен жұптасып жүруді, қатарды бұзбауды үйрету. Таза ауада қандай ойындар ойнайтынын балалармен жоспарлау. (сөйлеуді дамыту, өзіне-өзі қызмет ету дағдылары, ірі және ұсақ моториканы дамыту).</p>	<p>немесе ересектердің көмегімен жоюға, қол орамалды пайдалануға үйретуді жалғастыру. Қатармен жұптасып жүруді, қатарды бұзбауды үйрету. Таза ауада қандай ойындар ойнайтынын балалармен жоспарлау. (сөйлеуді дамыту, өзіне-өзі қызмет ету дағдылары, ірі және ұсақ моториканы дамыту).</p>
<p>Серуен</p>	<p>Қармен әр түрлі құрылымдар құрастырту. (Құрастыру) Қ/о «Кім жылдам?»</p>	<p>Ауа райын бақылау, күннің кешке қарай суытатынын түсіндіру. (Қоршаған ортамен таныстыру) Қ/о «Тырналар»</p>	<p>Қ/о «Поезд» Далада қардың асытына, ағаштың түбіне әр түрлі заттар жасыру. «Жасырылған затты тап сипатта» тапсырмаларын орындату.</p>	<p>Қ/о «Кім жылдам?» Көңілді музыкаға, еркін би қимылдарын жасату арқылы көңіл күйлерін көтеру (музыка)</p>	<p>Далаға шығып сәлден соң қараңғы болатынын айту. Қарама-қарсы тәулік бөліктерін бағдарлауды дамыту: күндіз-түнде, таңертең-кешке. (Математика негіздері) Қ/о «Тырналар»</p>
<p>Серуеннен оралу</p>	<p>Топқа оралу кезінде жылдам қатарға тұруды дағдыландыру. Асықпай бір-бірін итермей жүруді үйрету. Топта киетін аяқ киімдерін өз бетінше ауыстырып, киюін қалыптастыру. Жұмбақтар шешу, өлеңдер, әндер</p>	<p>Топқа оралу кезінде жылдам қатарға тұруды дағдыландыру. Асықпай бір-бірін итермей жүруді үйрету. Топта киетін аяқ киімдерін өз бетінше ауыстырып, киюін қалыптастыру. Жұмбақтар шешу,</p>	<p>Топқа оралу кезінде жылдам қатарға тұруды дағдыландыру. Асықпай бір-бірін итермей жүруді үйрету. Топта киетін аяқ киімдерін өз бетінше ауыстырып, киюін қалыптастыру. Жұмбақтар шешу, өлеңдер, әндер жаңылтпаштар,</p>	<p>Топқа оралу кезінде жылдам қатарға тұруды дағдыландыру. Асықпай бір-бірін итермей жүруді үйрету. Топта киетін аяқ киімдерін өз бетінше ауыстырып, киюін қалыптастыру. Жұмбақтар шешу,</p>	<p>Топқа оралу кезінде жылдам қатарға тұруды дағдыландыру. Асықпай бір-бірін итермей жүруді үйрету. Топта киетін аяқ киімдерін өз бетінше ауыстырып, киюін қалыптастыру. Жұмбақтар шешу, өлеңдер, әндер жаңылтпаштар,</p>

	жаңылтпаштар, санамақтар және т.б. жаттау (көркем әрекет, дербес ойын әрекеті).	өлеңдер, әндер жаңылтпаштар, санамақтар және т.б. жаттау (көркем әрекет, дербес ойын әрекеті).	санамақтар және т.б. жаттау (көркем әрекет, дербес ойын әрекеті).	өлеңдер, әндер жаңылтпаштар, санамақтар және т.б. жаттау (көркем әрекет, дербес ойын әрекеті).	санамақтар және т.б. жаттау (көркем әрекет, дербес ойын әрекеті).
Балалардың дербес іс-әрекеті (қимылдық, ұлттық, сюжетті-рөлдік, үстел үсті-баспа және басқа ойындар), бейнелеу іс-әрекеті, кітап қарау және басқалары) 3 жас	 <p>Өзіне қатысты кеңістік бағыттары</p> <p>анықтауды қолдарын үстелдің үстіне және астына жасыру бойынша ойнату немесе сурет арқылы (Математика негіздері)</p> <p>Балаларды орталықтарға бөліп, шығармашылық жұмыстарын жасату. Қар түіршігінің мүсінін ермексаздан жасату (Мүсіндеу)</p> <p>Фланелеграфқа қыс мезгілінің көрінісін бейнелейтін белгілерін жапсырту. (Жапсыру)</p>	<p>«Қар ханшайымы» ертегісінің жалғасын оқып беру, балалардың кітаптағы суреттерге қарап қайталап айтуын үйрету. (Көркем әдебиет)</p> <p>Дөңгелек пішінді қарды бейнелеу. Қылқаламмен бояуда оны бояуға ақырын батыруды, алынған артық бояуды құтының шетіне қылқаламды ақырын басынан басып, ағызып жіберіп бояуды үйрету. (Сурет салу)</p>	<p>«Қаладағы қыс» Қыстың аппақ қаламы Ағартыпты қаланы. Аялап жүр аяз кеп, Ауладағы баланы. Соғып үлкен ақ қала, Соған маз боп, шаттана, Асыр сап жүр алаңда Қар атысып топ бала Өлеңді тыңдай білуге тәрбиелеу. Не туралы айтылғанын сұрау. Терезеден аққаланы көрсету. Аққала туралы не білетінін айтқызу. (Сөйлеуді дамыту, көркем әдебиет)</p> <p>Бірінші топ балаларына аққаланың мүсінін ермексаздан жасату екінші топтың балалары дайын пішіндерді үйлестіріп аққала жапсырады (мүсіндеу, жапсыру)</p>	<p>Ұжымдық жұмыс. Қыс мезгілі. Ақ қағазға бірнеше баладан бөлініп, дайын пішіндерді жапсырып, қардың суретін салу. (сурет салу, жапсыру)</p> <p>Топтан әр түрлі заттарды тауып заттарды жұбымен өлшемі бойынша (ұзын-қысқа, биік-аласа, артық-кем) салыстыруды үйрету (Математика негіздері)</p>	<p>Қар ханшайымы ертегісіндегі Кай мен Герданы фланелеграфқа орындарын тауып жапсыру. (Жапсыру)-</p> <p>Кай мен Гердаға әдемі үй құрастыру. (Құрастыру)</p>

4 жас



Күзде кептіріп қойған өсімдіктерді

жапсырып, оның біріне қырауды бейнелету. Жапсыруда бірізділікті ескере отырып, жапсыру дағдыларын қалыптастыру
(жапсыру)
Ақ түсті ермексаздан далада қардан құрастырылған камалдарды жасату.
(мүсіндеу)

«Кім тез жинайды» ойыны арқылы. топтағы ойыншықтардан жиын жасату.
(математика негіздері)

Қағаздың бұрыштарын және қырларын біріктіру, бөлшектерді өзара желімдеп, қысқы табиғат тақырыбында композиция құрастыруды үйрету
(құрастыру)

Кітаптардан қыс мезгілі туралы



суреттерді қарату. Суреттер бойынша ойдан ертегі құрастыруға мүмкіндік беру арқылы ызың және үнді (р, л) дыбыстарды анық айтуға жаттықтыру
(Сөйлеуді дамыту)

Балалардың қалауы бойынша «Түлкі мен ешкі» ертегі желісі бойынша шығармашылықпен жұмыстар жасауын дамыту.
(жапсыру және сурет салу, мүсіндеу)

Балаларды орталықтарға бөлу.

Далада жасаған аққалаларын қағаздан қиып жапсыруды үйрету.
(жапсыру)
Сюжетті композицияларды салу кезінде әрбір затқа тән ерекшеліктерді, олардың бір-біріне арақатынасын беруді жетілдіру. Қалауы бойынша еркін тақырыпта сурет салдыру.
(сурет салу)

Аққаланың мүсінін жасату **(мүсіндеу)**



Әртүрлі көлік құралдары мен оларды басқаратын адамдар туралы білімдерін жетілдіру. Қысқы көліктер туралы білімдерін жетілдіру. Шана шаңғы туралы не білетіндерін сұрау.
(қоршаған ортамен танысу)
Шананы мүсіндеуде бірнеше бөліктердің пропорцияларын сақтау, бөліктерді біріктіру және орналастыруды, қолдануды үйрету.
(мүсіндеу)

Жеке заттарды және бірдей заттарды қайталап салу және олардың қасына басқа заттарды бейнелеу арқылы сюжеттік композиция құрумен қар жауып тұрған кездегі аққаланың суретін салу.
(сурет салу)

Ертегі кітаптарын қарау. кітаптан балалардың қалаған ертегілерін оқып беру, үстел үсті театры арқылы көрсету. Өздерінің айтуына жағдай жасау.

(сөйлеуді дамыту)

Оқылған ертегі желісі негізінде көлемді пішіндер мен карапайым композицияларды мүсіндеуге қызығушылығын арттыру. Мүсіндеуде қауіпсіздік ережелерін сақтауын қадағалау.

(мүсіндеу)

Балалардың қалауы бойынша ертегі кейіпкерлерін жапсыру.
(жапсыру)

Шығармашылық қиялды дамыту, көрнекілікке сүйене отырып және құрастыратын материалдарды өз бетінше тандап, ойдан құрастыруға мүмкіндік беру. Ертегі желісіне жетпей қалған кейіпкерді мүсіндеуді басқару.
(құрастыру)

Балалардың үйге қайтуы	<p>Ата-аналарға жұмыс: «Өнегелі 15 минут» («Біртұтас тәрбие бағдарламасы») Кенес: үйде ойын бұрышын ұйымдастыру.</p>		<p>Ата-аналарға жұмыс: «Өнегелі 15 минут» («Біртұтас тәрбие бағдарламасы») Балалар отбасында өздері не істей алатындары туралы әңгімелесу.</p>	<p>Ата-аналарға жұмыс: «Өнегелі 15 минут» («Біртұтас тәрбие бағдарламасы») Кенес: Бала өміріндегі ойыншықтың маңызы.</p>	<p>Ата-аналарға жұмыс: «Өнегелі 15 минут» («Біртұтас тәрбие бағдарламасы») Қықсы тұмау туралы кеңес</p>
------------------------	--	--	--	--	---

Әдіскер: Каржауова Б.Ш.

«09» «12» 2024ж

Қолы: 

Тәрбиеші: Алдиярова К.Ж.

Тәрбиелеу-білім беру процесінің циклограммасы.

Мектепке дейінгі ұйымы: «№3 «Айналайын» бөбкжа-бақшасы»

Топ: «Гүлдәурен»

Балалардың жасы: 3-4

Қандай кезеңге жасалды 09-13 желтоқсан айы, 2024-2025 оқу жылы.

Желтоқсан айы 2024 жыл II апта

Күн тәртібінің үлгісі	Дүйсенбі 09.12.2024ж	Сейсенбі 10.12.2024ж	Сәрсенбі 11.12.2024ж	Бейсенбі 12.12.2024ж	Жұма 13.12.2024ж
Апта дәйек сөзі	«Ынтымақ жүрген жерде ырыс бірге жүреді!»				
Балаларды қабылдау	Балаларды көтеріңкі көңіл күймен қарсы алу	Достарым әнімен қарсы алу	Қызыл жүрекшемен көңілді тілек айтып қарсы алу	Үш түрлі смайликпен қарсы алу	Қонжықтың таңғы тілегімен қарсы алу
Ата-аналармен немесе баланың басқа заңды өкілдерімен әңгімелесу, кеңес беру	Балалардың көңіл-күйі, денсаулығы жайлы әңгімелесу. Күй күмбірі «Ерке сылқым» («Біртұтас тәрбие бағдарламасы»)	Үйдегі өзіне-өзі қызмет ету дағдыларының қалай қалыптасып жатқанын сұрау. Күй күмбірі «Ерке сылқым» («Біртұтас тәрбие бағдарламасы»)	Баланың үйдегі ойыншықтарға деген қызығушылығы жайлы сұрау. Күй күмбірі «Ерке сылқым» («Біртұтас тәрбие бағдарламасы»)	Балабақшадан кейінгі баланың өзін-өзі қалай ұстайтыны жайлы әңгімелесу. Күй күмбірі «Ерке сылқым» («Біртұтас тәрбие бағдарламасы»)	Демалыс күндердегі баланың күн тәртібі жайлы әңгімелесу. Күй күмбірі «Ерке сылқым» («Біртұтас тәрбие бағдарламасы»)
Балалардың іс-әрекеті (ойын, танымдық, коммуникативтік, шығармашылық, эксперименталдық, еңбек,	Шаш өру" ойыны Балалардың қол моторикасын және зейінін дамыту, ұлттық дәстүрлерді үйрену.	Біз суретшіміз» Кітап боямақтарын бояу, мозаикалармен және т.б. ойындар. Балалардың тату	Қимылды ойын «Жасырынбақ» Балаларды шапшаң болуға үйретеді. Дене шынықтыру	Балаларға пластикалық ыдыстан ұя жасауды үйрету «Құстарға камқорлық» Экологиялық тәрбие	Қ /о «Мекен мен балапандар» Ит мысық туралы не білетіндерін сұрап, пысықтау.

қимыл, бейнелеу, дербес және басқалары)	Бір тұтас тәрбие	ойнауларын дамыту. Шығармашылық дағдылар			Дене шынықтыру
Ертеңгілік жаттығу	Желтоқсан айына арналған таңертеңгі жаттығулар кешені (Жалпы дамытушы жаттығулар, қимыл белсенділігі, ойын әрекеті). Кортотека №2 «Менің Қазақстаным» ҚР мемлекеттік гимнін орындау.	Желтоқсан айына арналған таңертеңгі жаттығулар кешені (Жалпы дамытушы жаттығулар, қимыл белсенділігі, ойын әрекеті). Кортотека №2	Желтоқсан айына арналған таңертеңгі жаттығулар кешені (Жалпы дамытушы жаттығулар, қимыл белсенділігі, ойын әрекеті). Кортотека №2	Желтоқсан айына арналған таңертеңгі жаттығулар кешені (Жалпы дамытушы жаттығулар, қимыл белсенділігі, ойын әрекеті). Кортотека №2	Желтоқсан айына арналған таңертеңгі жаттығулар кешені (Жалпы дамытушы жаттығулар, қимыл белсенділігі, ойын әрекеті). Кортотека №2

Таңғы ас	Таңғы ас алдында қолдарын сумен сабындап жуу мәдениетін қалыптастыру. Жендерін өз бетімен тұру, жуыну кезінде киімді суламау, жуыну кезінде суды шашыратпау білігін бекіту. Өз орнын тауып отыру. Үстел басында қарапайым мінез-құлық дағдыларын қалыптастыру: нанды үгітпеу, тамақты ауызды жауып шайнау, ауызды тамаққа толтырып сөйлемей. Тамақтанып	Таңғы ас алдында қолдарын сумен сабындап жуу мәдениетін қалыптастыру. Жендерін өз бетімен тұру, жуыну кезінде киімді суламау, жуыну кезінде суды шашыратпау білігін бекіту. Өз орнын тауып отыру. Үстел басында қарапайым мінез-құлық дағдыларын қалыптастыру: нанды үгітпеу, тамақты	Таңғы ас алдында қолдарын сумен сабындап жуу мәдениетін қалыптастыру. Жендерін өз бетімен тұру, жуыну кезінде суды шашыратпау білігін бекіту. Өз орнын тауып отыру. Үстел басында қарапайым мінез-құлық дағдыларын қалыптастыру: нанды үгітпеу, тамақты ауызды тамаққа толтырып сөйлемей. Тамақтанып	Таңғы ас алдында қолдарын сумен сабындап жуу мәдениетін қалыптастыру. Жендерін өз бетімен тұру, жуыну кезінде киімді суламау, жуыну кезінде суды шашыратпау білігін бекіту. Өз орнын тауып отыру. Үстел басында қарапайым мінез-құлық дағдыларын қалыптастыру: нанды үгітпеу, тамақты	Таңғы ас алдында қолдарын сумен сабындап жуу мәдениетін қалыптастыру. Жендерін өз бетімен тұру, жуыну кезінде киімді-суламау, жуыну кезінде суды шашыратпау білігін бекіту. Өз орнын тауып отыру. Үстел басында қарапайым мінез-құлық дағдыларын қалыптастыру: нанды үгітпеу, тамақты ауызды тамаққа толтырып сөйлемей. Тамақтанып
----------	---	---	--	---	--

	<p>болғаннан кейін алғыс айтуды үйрету (мәдени-гигиеналық дағдылар, өзіне-өзі қызмет ету, кезекшілердің еңбек әрекеті) Суды, тамақты, энергияны үнемді тұтыну» - табиғи ресурстарға ұқыпты қарауды қалыптастыру</p> <p>Бір тұтас тәрбие</p> <p>Мақал-мәтел: «Таңғы асты тастама»</p>	<p>ауызды жауып шайнау, ауызды тамаққа толтырып сөйлемеу. Тамақтанып болғаннан кейін алғыс айтуды үйрету (мәдени-гигиеналық дағдылар, өзіне-өзі қызмет ету, кезекшілердің еңбек әрекеті) Суды, тамақты, энергияны үнемді тұтыну» - табиғи ресурстарға ұқыпты қарауды қалыптастыру</p> <p>Бір тұтас тәрбие</p> <p>Мақал-мәтел: «Дастарханда наны жоқтың, Тамағында сәні жоқ»</p>	<p>болғаннан кейін алғыс айтуды үйрету (мәдени-гигиеналық дағдылар, өзіне-өзі қызмет ету, кезекшілердің еңбек әрекеті) Суды, тамақты, энергияны үнемді тұтыну» - табиғи ресурстарға ұқыпты қарауды қалыптастыру</p> <p>Бір тұтас тәрбие</p> <p>Тыйым сөз: «Жамап ауруға-жақсы ас»</p>	<p>ауызды жауып шайнау, ауызды тамаққа толтырып сөйлемеу. Тамақтанып болғаннан кейін алғыс айтуды үйрету (мәдени-гигиеналық дағдылар, өзіне-өзі қызмет ету, кезекшілердің еңбек әрекеті) Суды, тамақты, энергияны үнемді тұтыну» - табиғи ресурстарға ұқыпты қарауды қалыптастыру</p> <p>Бір тұтас тәрбие</p> <p>Нақыл сөз: «Қанағат-табиғаттың одақтасы және денсаулықтың сақшысы»</p>	<p>болғаннан кейін алғыс айтуды үйрету (мәдени-гигиеналық дағдылар, өзіне-өзі қызмет ету, кезекшілердің еңбек әрекеті) Суды, тамақты, энергияны үнемді тұтыну» - табиғи ресурстарға ұқыпты қарауды қалыптастыру</p> <p>Бір тұтас тәрбие</p> <p>Тыйым сөз: «Жерге төгілген ақты басуға болмайды»</p>
<p>Ұйымдастырылған іс-әрекетті өткізуге дайындық (бұдан әрі - ҮІӨ)</p>	<p>Сап. қоршаған ортадан бір немесе бірнешебірдей затты табу, «қанша? неше?» сұрағына жауап беруін қалыптастыру</p>	<p>Өзінің дене мүшелерін бағдарлау және осыған байланысты өзіне қатыстыкеңістік бағыттарын анықтауды: үстінде-астында меңгерту</p> <p>Кеңістікті бағдарлау</p>	<p>Геометриялық пішіндер Балаларды геометриялық фигура үшбұрышпен таныстыру, ұстау және көру тәсілдері арқылы аталған фигураны зерттеуге мүмкіндік беру.</p>	<p>Шама. Өлшемдері қарама-қарсы және бірдей заттарды салыстыру, заттардысалыстыруда шаманың берілген белгісі бойынша (ұзындығы, ені, биіктігі, жалпышамасы бойынша) бір затты екінші затпен</p>	<p>Уақытты бағдарлау. Қарама-қарсы тәулік бөліктерін бағдарлау: күндіз-түнде, таңертең-кешке.</p>

				беттестіру және жанына қою тәсілдері арқылы салыстыруды үйрету	
Кестеге сәйкес ҮІӨ 3 жас	Дене тәрбиесі Жалпы дамытушы жаттығулар. Негізгі қимылдар: арқаннан ұстап жүру; қарқынды өзгертіп, жылдам (10-20 метрге дейін), тоқтамай баяу қарқынмен (50-60 секунд ішінде) жүгіру; допты кеуде тұсынан лақтыру заттарды айналып және заттардың арасымен еңбектеу Қимылды ойын: Өз түсінді тап. Спорттық жаттығулар: Шанамен сырғанау. Шанамен бір-бірін сырғанату	Дене тәрбиесі Жалпы дамытушы жаттығулар. Негізгі қимылдар: қол ұстасып жүру; бір-бірінен 10 сантиметр қашықтықта орналасқан тақтайшалардың бойымен тепе теңдік сақтап жүру; тоқтамай баяу қарқынмен (50-60 секунд ішінде) жүгіру; сызықтан секіру, тұрған орнынан ұзындыққа 40 сантиметр қашықтыққа секіру. Қимылды ойын: Шыбыққа қалпақ кигізу	Музыка Музыка тыңдау: Музыкалық ойыншықтар мен балалар музыка аспаптарының (музыкалық балға, сылдырмақ, барабан, металлофон, маракас, асатаяқ, тұяқ, сырнай) дыбысталуын ажырата білуге үйренеді, атайды Қауіпсіздік ережелерімен таныстыруды жалғастыру. Логикалық ойын: «Ия, жоқ!»	Қазақ тілі Қоршаған ортадағы күнделікті жиі қолданылатын туыстық қатынасқа байланысты сөздерді («бөпе», «аға», «апа», «іні», «қарындас») айту және түсіну дағдыларын қалыптастыру.	Дене тәрбиесі Жалпы дамытушы жаттығулар. Негізгі қимылдар: арқаннан ұстап жүру; қарқынды өзгертіп, жылдам (10-20 метрге дейін), тоқтамай баяу қарқынмен (50-60 секунд ішінде) жүгіру; допты кеуде тұсынан лақтыру заттарды айналып және заттардың арасымен еңбектеу Қимылды ойын: Өз түсінді тап. Спорттық жаттығулар: Шанамен сырғанау. Шанамен бір-бірін сырғанату
4 жас	Дене тәрбиесі <u>Жалпы дамытушы жаттығулар.</u> <u>Негізгі қимылдар:</u> жан-жаққа қосалқы кадаммен (оңға және солға) жүру; шеңбер бойымен жүргізу; оң және сол қолымен	Музыка <u>Ән айту:</u> Ре-си бірінші октава шегінде мәнәрлеп ән айтуға, әнді созып, қимылдармен үйлестіріп айтуға қалыптасады. Шеңбер	Дене тәрбиесі <u>Жалпы дамытушы жаттығулар.</u> <u>Негізгі қимылдар:</u> жан-жаққа қосалқы кадаммен (оңға және солға) жүру; шеңбер бойымен жүргізу; табан мен алақанға	Музыка <u>Ән айту:</u> Ре-си бірінші октава шегінде мәнәрлеп ән айтуға, әнді созып, қимылдармен үйлестіріп айтуға қалыптасады. Шеңбер бойымен ән айтып	Дене тәрбиесі <u>Жалпы дамытушы жаттығулар.</u> <u>Негізгі қимылдар:</u> жан-жаққа қосалқы кадаммен (оңға және солға) жүру; шеңбер бойымен жүргізу; оң және сол қолымен

	көлденең қойылған нысанаға (2–2,5 метр қашықтықтан) лақтыру; екеуден, үшеуден бірінің артынан бірі қатарға тұру <u>Қимылды ойын:</u> Өз түсінді тап	бойымен ән айтып жүруге үйренеді.	сүйеніп, төрт тағандап еңбектеу; екеуден, үшеуден бірінің артынан бірі қатарға тұру <u>Қимылды ойын:</u> Автобус <u>Спорттық жаттығулар:</u> Шанамен сырғанау: бір-бірін сырғанату, шанамен төбешікке көтерілу	жүруге үйренеді. Қазақ тілі Ұжымдық әңгімеге қатысуға, әңгімелесушінің сөзін бөлмей, кезекпен сөйлеуге баулу. Шағын өлеңдер, санамақтар, жаңылтпаштар, тақпақтар жаттату, жұмбақтар шешкізу	көлденең қойылған нысанаға (3-4 метр қашықтықтан) лақтыру; екеуден, үшеуден бірінің артынан бірі қатарға тұру <u>Қимылды ойын:</u> Өз түсінді тап
Серуенге дайындық	Көрсету бойынша киімдерін киюді, қимыл белсенділігіне жағымды эмоциялық қарым-қатынас білдіруді, бұрын игерген қимылдарды өздігінен орындауды жетілдіру. Киім шкафтарын тануды қалыптастыру (өзіне-өзі қызмет ету дағдылары, ұсақ моториканы дамыту	Көрсету бойынша киімдерін киюді, қимыл белсенділігіне жағымды эмоциялық қарым-қатынас білдіруді, бұрын игерген қимылдарды өздігінен орындауды жетілдіру. Киім шкафтарын тануды қалыптастыру (өзіне-өзі қызмет ету дағдылары, ұсақ моториканы дамыту	Көрсету бойынша киімдерін киюді, қимыл белсенділігіне жағымды эмоциялық қарым-қатынас білдіруді, бұрын игерген қимылдарды өздігінен орындауды жетілдіру. Киім шкафтарын тануды қалыптастыру (өзіне-өзі қызмет ету дағдылары, ұсақ моториканы дамыту	Көрсету бойынша киімдерін киюді, қимыл белсенділігіне жағымды эмоциялық қарым-қатынас білдіруді, бұрын игерген қимылдарды өздігінен орындауды жетілдіру. Киім шкафтарын тануды қалыптастыру (өзіне-өзі қызмет ету дағдылары, ұсақ моториканы дамыту	Көрсету бойынша киімдерін киюді, қимыл белсенділігіне жағымды эмоциялық қарым-қатынас білдіруді, бұрын игерген қимылдарды өздігінен орындауды жетілдіру. Киім шкафтарын тануды қалыптастыру (өзіне-өзі қызмет ету дағдылары, ұсақ моториканы дамыту
Серуен	Аула тазалаушының еңбегін бақылауды жалғастыру; Сөздік қорларын байыту; 1. Үлкендер еңбегіне деген сүйіспеншілік	Ағаштар туралы білімдерін бекіту; Салыстыру, сараптау, қортынды жасай білулерін дамыту. Бақылау барысы	Қарғалардың қысқы тіршілігін бақылау; Басқа құстардан айырмашылығын табу. (сыртқы түрі, дауысы, жүрісі).	өлі табиғат туралы білімдерін байыту; табиғат құбылыстарына деген қызығушылықтарын қалыптастыру.	көпшілік көліктері туралы білімдерін тиянақтау, жолда жүру ережелерін білу; —үлкендер еңбегі мен техникаға деген

<p>және күмет сезіміне тәрбиелеу;</p> <p>2. Табиғатқа және айнала қоршаған ортаға деген сүйіспеншіліктерін арттыру</p> <p>Бақылау барысы</p> <p>Тәрбиеші балаларға сұрақтар қояды:</p> <ul style="list-style-type: none"> ◆ Аула тазалаушы қыста балабақша ауласында не істейді? ◆ Жұмыс үшін ол қандай құралдарды пайдаланады? ◆ Ағаштарды аяздан қорғау үшін ол не істейді? ◆ Аула тазалаушы жұмысы адамдар және табиғат үшін керек пе? <p>Еңбек</p> <p>Қуыршақ үшін қардан құрлыс тұрғызу.</p> <p><i>Мақсаты:</i></p> <ul style="list-style-type: none"> — бірлесе жұмыс істеуге үйрету; — еңбексүйгіштікке тәрбиелеу. <p>Қимылды ойын «Екі аяз»</p> <p><i>Мақсаты жүкiруге жаттықтыру;</i></p> <ul style="list-style-type: none"> — Ойын ережесін сақтай білулерін тиянақтау 	<p>Көркем сөз «Ағаштар»</p> <p>М.Әлімбаев</p> <p>Қысында да шырайлы, Жасыл шырша ұнайды. Түні бойы жауды қар, Салбырады сәнді тал. Тау баурайы төменде, Өседі жас емендер. Ауыл сәні терек, Терек егу керек. Сыргалы қайың, ақ қайың, Баптайын, күтіп, сақтайын.</p> <p>Балаларға сұрақтар:</p> <ul style="list-style-type: none"> ◆ Сендер тыңдаған өлең жолдарында қандай ағаштар туралы айтылған ◆ Ағаштар не үшін керек? ◆ Ол адамға не береді? ◆ Қыста ағаштар бейнесі қандай болады? ◆ Қысқы, жазғы түстері бойынша басқа ағаштардан айырмашылығы бар қандай ағаштарды білесіңдер? <p>Зерттеу жұмысы:</p> <p>Балалар алаңдағы әр ағаштың бұтақтары, діндері және көрністері</p>	<p>Бақылау барысы</p> <p>Көркем сөз</p> <p>Құстар қыста тонады Ө. Ақыпбеков</p> <p>Мақсаты:</p> <p>Құстар қыста тонады, Жоқ киетін ішігі. Желде қатты соғады, Қарды көзге ұшырып. Қалатындай қайта ұшпай, Ұя тапса шаттанып. Жем іздейді байғұстар, Қардың астын ақтарып.</p> <p>Балаларға сұрақтар:</p> <ul style="list-style-type: none"> * Балалар, сендер қарғаның қалай дыбыстайтынын білесіңдер ме? (қар...қар). * Қарғаның түсі қандай? * Оның басқа құстардан қандай айырмашылығы бар? * Иә, қарға қыстап қалатын құс. Ол көбіне ағаштың басына шығып, айналаны бақылап отырады. Қарғаның мамығы қалың, тұмсығы мықты болады. Қарғалар ешқандай тамақ талғамайды, көзіне түскендердің бәрін: дәндерді, тұқымдарды, жәндіктер мен құрттарды, тіпті ұсақ жәндіктер мен 	<p>Бақылау барысы</p> <p>Көркем сөз</p> <p>Ұйытқыма жел Ө. Ақыпбекұлы</p> <p>Ұбырып-шұбырып, Ұйтқиды құбылып. Ұлпадай ақ қарды, Ұршықтай үйіріп. Ұлиды қасқырдай, Ұйтқып көз аштырмай. Екпіндей соғады, Алдыға бастырмай.</p> <p>Балаларға сұрақтар</p> <ul style="list-style-type: none"> ◆ Бүгін ауа райы қандай? (<i>суық, желді, аязды</i>) ◆ Қыс мезгілінде желді қалай атайды? (<i>боран, үскірік</i>) ◆ Бүгін жел қай жақтан соғып тұр? Оны қалай анықтауға болады? (компаспен, зырылдауықпен) ◆ Жел қалай пайда болады? ◆ Тәрбиеші түсіндіреді: <i>Күн ауаны бірдей жылытпайды, бір жерде-жылы, бір жерде-суық. Жылы ауа жоғары көтеріледі, суық ауа төмен түседі. Ауаның осындай</i> 	<p>қызығушылыққа тәрбиелеу.</p> <p>Бақылау барысы</p> <p>Балалармен әңгімелесу өткізу.</p> <ul style="list-style-type: none"> ◆ сендер қандай көпшілікке арналған көлік түрлерін білесіңдер? ◆ Автобустар тоқтайтын жер қалай аталады? (<i>аялдама</i>) ◆ Аялдамаға автобустардан басқа тағы қандай көліктер тоқтайды? (<i>Маршруттар, таксилер.</i>) ◆ Автобуска қай есіктен міну керек? (<i>алдыңғы</i>) ◆ Қай есіктен шығу керек?? (<i>артқы</i>) ◆ Автобустың қай жағынан айналып өту керек? (<i>арт жағынан</i>) ◆ Неге? (<i>жолда келе жатқан көліктер жақсы көрінеді</i>) ◆ Сен автобуста келе жатырсың. Бос орындар жоқ. Автобуска қарт кісі мінді. Сен не істейсің? Неге? ◆ Жолдан қалай өту керек? (<i>асықпай, үлкендермен бірге, алдымен сол жаққа, сонан соң оң жаққа қарау керек</i>)
---	---	--	---	--



		<p>бойынша салыстырып, айырмашылықтарын анықтап қортынды жасайды.</p> <p>Еңбек Ағаш түптеріне қар үю. <i>Мақсаты:</i> ағаштарға деген қамқорлық сезімге тәрбиелеу.</p> <p>Қимылды ойын «Аулада қандай ағаштар өседі?». <i>Мақсаты:</i> — Ағаштардың аттарын есте сақтауларын тиянақтау; — Сөздік қорларын байыту; — Табиғатқа қамқорлықпен қарауға тәрбиелеу.</p>	<p>құстарды да жейді. Еңбек Алаңды қардан тазалау. <i>Мақсаты:</i> ұжыммен бірлесе жұмыс істеуге деген ықыласын тәрбиелеу</p> <p>Қимылды ойын: «Бәйге». <i>Мақсаты:</i> жүкіру жылдамдығын, ептілігін, қызығушылығын дамыту.</p>	<p><i>қозғалысынан жел пайда болады.</i></p> <p>Еңбек Сырғанақ төбешік соғу <i>Мақсаты:</i> бір-біріне деген жағымды көзқараста болуға тәрбиелеу.</p> <p>Қимылды ойын «ен мерген кім?». <i>Мақсаты:</i> — Заттарды лактыруға жаттықтыру; — Көзбен мөлшерлей білулерін дамыту. — «Ағаш суретін сал». <i>Мақсаты:</i> қар бетіне әртүрлі ағаш суретін сала білулерін бекіту.</p>	<p>♦Бағдаршамның қай түсінде өту керек? (жасыл) Еңбек: Аула тазалаушыға көмектесу. <i>Мақсаты:</i> еңбекке деген оң көзқарастарын тәрбиелеу, тапсырманы жауапкершілікпен орындауға баулу.</p> <p>Қимылды ойын «Жүргізушілер және жаяулар». — <i>Мақсаты:</i> Жолда жүру ережесін сақтауға тәрбиелеу</p> <p>Жаттығу ойындары Қозғалыстарын дамыту. <i>Мақсаты:</i> 20 см биіктікке секіру дағдыларын бекіту.</p>
Серуеннен оралу	Топқа оралу кезінде қатарға тұруды дағдыландыру. Асықпай педагогтің артынан жүру, жұптасып жүруді үйрету. Өз шкафтарын тану дағдысын қалыптастыру. Топта киетін аяқ киімдерін өз бетінше ауыстырып, киюін үйрету. (дербес қимыл әрекеті).	Топқа ораду кезінде қатарға тұруды дағдыландыру. Асықпай педагогтің артынан жүру, жұптасып жүруді үйрету. Өз шкафтарын тану дағдысын қалыптастыру. Топта киетін аяқ киімдерін өз бетінше ауыстырып, киюін үйрету. (дербес қимыл әрекеті).	Топқа оралу кезінде қатарға тұруды дағдыландыру. Асықпай педагогтің артынан жүру, жұптасып жүруді үйрету. Өз шкафтарын тану дағдысын қалыптастыру. Топта киетін аяқ киімдерін өз бетінше ауыстырып, киюін үйрету. (дербес қимыл әрекеті).	Топқа оралу кезінде қатарға тұруды дағдыландыру. Асықпай педагогтің артынан жүру, жұптасып жүруді үйрету. Өз шкафтарын тану дағдысын қалыптастыру. Топта киетін аяқ киімдерін өз бетінше ауыстырып, киюін үйрету. (дербес қимыл әрекеті).	Топқа оралу кезінде қатарға тұруды дағдыландыру. Асықпай педагогтің артынан жүру, жұптасып жүруді үйрету. Өз шкафтарын тану дағдысын қалыптастыру. Топта киетін аяқ киімдерін өз бетінше ауыстырып, киюін үйрету. (дербес қимыл әрекеті).




	ағытуды қалыптастыру. Киімдерін ұқыпты орындыққа іліп (немесе арнайы сөреге) қоюды үйрету. Өз төсек орнын тауып жатуды үйрету. Балалардың тыныш ұйықтауы үшін жайы баяу музыка тыңдау. Бесік жырын айтып беру (өзіне-өзі қызмет ету дағдылары, ірі және ұсақ моториканы дамыту) Балалардың тыныш ұйықтауы үшін жайы баяу музыка тыңдау. (Әлди-әлди)	ағытуды қалыптастыру. Киімдерін ұқыпты орындыққа іліп (немесе арнайы сөреге) қоюды үйрету. Өз төсек орнын тауып жатуды үйрету. Балалардың тыныш ұйықтауы үшін жайы баяу музыка тыңдау. Бесік жырын айтып беру (өзіне-өзі қызмет ету дағдылары, ірі және ұсақ моториканы дамыту) Балалардың тыныш ұйықтауы үшін ертегі тыңдау. (Жеті лақ)	ағытуды қалыптастыру. Киімдерін ұқыпты орындыққа іліп (немесе арнайы сөреге) қоюды үйрету. Өз төсек орнын тауып жатуды үйрету. Балалардың тыныш ұйықтауы үшін жайы баяу музыка тыңдау. Бесік жырын айтып беру (өзіне-өзі қызмет ету дағдылары, ірі және ұсақ моториканы дамыту) Балалардың тыныш ұйықтауы үшін жайы баяу музыка тыңдау. (Медитация)	ағытуды қалыптастыру. Киімдерін ұқыпты орындыққа іліп (немесе арнайы сөреге) қоюды үйрету. Өз төсек орнын тауып жатуды үйрету. Балалардың тыныш ұйықтауы үшін жайы баяу музыка тыңдау. Бесік жырын айтып беру (өзіне-өзі қызмет ету дағдылары, ірі және ұсақ моториканы дамыту) Балалардың тыныш ұйықтауы үшін ертегі тыңдау. (Үш аю)	сырмаларын өздігінше ағытуды қалыптастыру. Киімдерін ұқыпты орындыққа іліп (немесе арнайы сөреге) қоюды үйрету. Өз төсек орнын тауып жатуды үйрету. Балалардың тыныш ұйықтауы үшін жайы баяу музыка тыңдау. Бесік жырын айтып беру (өзіне-өзі қызмет ету дағдылары, ірі және ұсақ моториканы дамыту) Балалардың тыныш ұйықтауы үшін жайы баяу музыка тыңдау. (Бесік жыры)
--	---	--	---	---	---



Ұйқыдан біртіндеп ояту, сауықтыру шаралары	<i>Төсектен тұрып, түйіршекті және жұмсақ жолақшалармен жүруді дағдыландыру.</i> (дене жаттығулар мен белсенділігі) Киімдерін реттілікпен өздігінен киіну. Түймелерін қадау, сырмаларын сыру, аяқ киімдерін дұрыс киюді үйрету. (өзіне-өзі қызмет ету дағдылары, ірі және ұсақ моториканы дамыту)	<i>Төсектен тұрып, түйіршекті және жұмсақ жолақшалармен жүруді дағдыландыру.</i> (дене жаттығулар мен белсенділігі) Киімдерін реттілікпен өздігінен киіну. Түймелерін қадау, сырмаларын сыру, аяқ киімдерін дұрыс киюді үйрету. (өзіне-өзі қызмет ету дағдылары, ірі және	<i>Төсектен тұрып, түйіршекті және жұмсақ жолақшалармен жүруді дағдыландыру.</i> (дене жаттығулар мен белсенділігі) Киімдерін реттілікпен өздігінен киіну. Түймелерін қадау, сырмаларын сыру, аяқ киімдерін дұрыс киюді үйрету. (өзіне-өзі қызмет ету дағдылары, ірі және ұсақ моториканы	<i>Төсектен тұрып, түйіршекті және жұмсақ жолақшалармен жүруді дағдыландыру.</i> (дене жаттығулар мен белсенділігі) Киімдерін реттілікпен өздігінен киіну. Түймелерін қадау, сырмаларын сыру, аяқ киімдерін дұрыс киюді үйрету. (өзіне-өзі қызмет ету дағдылары, ірі және	<i>Төсектен тұрып, түйіршекті және жұмсақ жолақшалармен жүруді дағдыландыру.</i> (дене жаттығулар мен белсенділігі) Киімдерін реттілікпен өздігінен киіну. Түймелерін қадау, сырмаларын сыру, аяқ киімдерін дұрыс киюді үйрету. (өзіне-өзі қызмет ету дағдылары, ірі және ұсақ моториканы
--	---	---	---	---	---

	<p>Қолдарын жуу, құрғатып сүрту, сүлгіні өз орнына іліп қоюды үйрету. (мәдени-гигиеналық дағдылар).</p> <p>Мақал-мәтел: «Ет етке, сорпа бетке»</p>	<p>ұсақ моториканы дамыту) Қолдарын жуу, құрғатып сүрту, сүлгіні өз орнына іліп қоюды үйрету. (мәдени-гигиеналық дағдылар).</p> <p>Тыйымсөз: «Ауызыңда ас бардасөйлем!»</p>	<p>дамыту) Қолдарын жуу, құрғатып сүрту, сүлгіні өз орнына іліп қоюды үйрету. (мәдени-гигиеналық дағдылар).</p> <p>Мақал-мәтел: «Нан астығын жинаймын, Елге астық сыйлаймын»</p>	<p>ұсақ моториканы дамыту) Қолдарын жуу, құрғатып сүрту, сүлгіні өз орнына іліп қоюды үйрету. (мәдени-гигиеналық дағдылар).</p> <p>Тыйым сөз: «Қолды жумай тамақ жеуге болмайды!»</p>	<p>дамыту) Қолдарын жуу, құрғатып сүрту, сүлгіні өз орнына іліп қоюды үйрету. (мәдени-гигиеналық дағдылар).</p> <p>Мақал-мәтел: «Ас атасынан»</p>
Бесін ас	<p>Ересектің бақылауымен бетін, қолдарын ластанған кезде және тамақтың алдында өз бетінше жуу, беті мен қолын жеке орамалмен құрғатып сүрту, ересектің көмегімен өзін ретке келтіруін қалыптастыру. Өз орнын тауып отыру. Үстел басында қарапайым мінез-құлық дағдыларын қалыптастыру: нанды үгітпеу, тамақты ауызды жауып шайнау, ауызды тамаққа толтырып сөйлемей. Тамақтанып болғаннан кейін алғыс айтуды үйрету (мәдени-гигиеналық дағдылар, өзіне-өзі қызмет ету)</p>	<p>Ересектің бақылауымен бетін, қолдарын ластанған кезде және тамақтың алдында өз бетінше жуу, беті мен қолын жеке орамалмен құрғатып сүрту, ересектің көмегімен өзін ретке келтіруін қалыптастыру. Өз орнын тауып отыру. Үстел басында қарапайым мінез-құлық дағдыларын қалыптастыру: нанды үгітпеу, тамақты ауызды жауып шайнау, ауызды тамаққа толтырып сөйлемей. Тамақтанып болғаннан кейін алғыс айтуды үйрету (мәдени-</p>	<p>Ересектің бақылауымен бетін, қолдарын ластанған кезде және тамақтың алдында өз бетінше жуу, беті мен қолын жеке орамалмен құрғатып сүрту, ересектің көмегімен өзін ретке келтіруін қалыптастыру. Өз орнын тауып отыру. Үстел басында қарапайым мінез-құлық дағдыларын қалыптастыру: нанды үгітпеу, тамақты ауызды жауып шайнау, тамаққа толтырып сөйлемей. Тамақтанып болғаннан кейін алғыс айтуды үйрету (мәдени-гигиеналық дағдылар, өзіне-өзі қызмет ету)</p>	<p>Ересектің бақылауымен бетін, қолдарын ластанған кезде және тамақтың алдында өз бетінше жуу, беті мен қолын жеке орамалмен құрғатып сүрту, ересектің көмегімен өзін ретке келтіруін қалыптастыру. Өз орнын тауып отыру. Үстел басында қарапайым мінез-құлық дағдыларын қалыптастыру: нанды үгітпеу, тамақты ауызды жауып шайнау, ауызды тамаққа толтырып сөйлемей. Тамақтанып болғаннан кейін алғыс айтуды үйрету (мәдени-гигиеналық дағдылар, өзіне-өзі қызмет ету)</p>	<p>Ересектің бақылауымен бетін, қолдарын ластанған кезде және тамақтың алдында өз бетінше жуу, беті мен қолын жеке орамалмен құрғатып сүрту, ересектің көмегімен өзін ретке келтіруін қалыптастыру. Өз орнын тауып отыру. Үстел басында қарапайым мінез-құлық дағдыларын қалыптастыру: нанды үгітпеу, тамақты ауызды жауып шайнау, ауызды тамаққа толтырып сөйлемей. Тамақтанып болғаннан кейін алғыс айтуды үйрету (мәдени-гигиеналық дағдылар, өзіне-өзі қызмет ету) Суды, тамақты, энергияны</p>

	Суды, тамақты, энергияны үнемді тұтыну» - табиғи ресурстарға ұқыпты қарауды қалыптастыру. Бір тұтас тәрбие	гигиеналық дағдылар, өзіне-өзі қызмет ету) Суды, тамақты, энергияны үнемді тұтыну» - табиғи ресурстарға ұқыпты қарауды қалыптастыру Бір тұтас тәрбие	Суды, тамақты, энергияны үнемді тұтыну» - табиғи ресурстарға ұқыпты қарауды қалыптастыру Бір тұтас тәрбие	гигиеналық дағдылар, өзіне-өзі қызмет ету) Суды, тамақты, энергияны үнемді тұтыну» - табиғи ресурстарға ұқыпты қарауды қалыптастыру Бір тұтас тәрбие	үнемді тұтыну» - табиғи ресурстарға ұқыпты қарауды қалыптастыру Бір тұтас тәрбие
Балалардың дербес іс-әрекеті (қимылдық, ұлттық, сюжетті-рөлдік, үстел үсті-баспа және басқа ойындар), бейнелеу іс-әрекеті, кітап қарау және басқалары) 3 жас	<p>Видео материал көру Қазақстан дегеніміз не? Сұрағына балалардың жауап беруін жетілдіру. Ересектердің сөзін тыңдау және түсінуін жетілдіру (сөйлеуді дамыту)</p> <p>Қызыл, сары, жасыл, көк, кара, ақ негізгі түстер мен олардың реңктерін (қызғылт, көгілдір, сұр) колдануды үйрету. Ішінен көк түсті таңу. Туда бейнеленген күнді салуды үйрету.</p> <p>Сурет салуда қауіпсіздікті сақтауға, ұқыптылыққа баулу. (Сурет салу)</p> <p>Құрылыс заттарынан күн бейнесін құрастыру (Құрастыру)</p>	<p>Қазақстанды мекендейтін ерекше жануарлар туралы мультфильмдер, ертегілер көргеннен кейін балаларды алған әсерлерімен бөлісуге үйрету (сөйлеуді дамыту және көркем әдебиет)</p> <p>Қазақстанды мекендейтін жабайы жануарлар жайлы түсініктерін қалыптастыру, табиғат бұрышын мекендеушілерді бақылау дағдыларын қалыптастыру. (Қоршаған ортамен таныстыру)</p>	<p>«Менің қалам, балабақшам» тақырыбында әңгімелесу. Кітаптардан суреттер қарау. (сөйлеуді дамыту және көркем әдебиет)</p> <p>Фланелеграф тақтасына үйдің және балабақшаның заттарын тауып жапсырту. (Жапсыру)</p>	<p>Кітаптан балалардың сұраныстары бойынша ертегілер оқып беру. Көрген ертегілерінен кейін балаларды алған әсерлерімен бөлісуге үйрету (сөйлеуді дамыту және көркем әдебиет)</p> <p>Топтағы ойыншықтарды салыстыру. Өлшемдері қарама-қарсы және бірдей заттарды салыстыру, заттарды салыстыруда шаманың берілген белгісі бойынша (ұзындығы, ені, биіктігі, жалпы шамасы бойынша) бір затты екінші затпен беттестіру және жанына қою тәсілдері арқылы салыстыруды үйрету (математика)</p>	<p>Терезеге қарап қай мезгіл екенін қандай белгілері арқылы таңуға болатынын атату. Қар мұз туралы не білетіндерін сұрау. Суреттермен даладағы табиғатты салыстыру. Кітаптардан қыста ойнап жүрген балалардың суретін көрсету. Қар түйіршіктерін нысанға лақтыруға болатынын айтып, доптарды себетке лақтырып ойнау. қағаздарды умаждап қар түйіршіктерін жасату. Оны да себетке дәлдеп лақтыру. (сөйлеуді дамыту, көркем әдебиет, құрастыру)</p>

<p>4 жас</p>	 <p>Тәрбиеші картаны қолына алып, балалар бұл не? Балалар дұрыс айтасындар, бұл карта екен. Балалар сендер қандай мемлекетте тұрасындар? Барлығымыз да Қазақстан картасына назар аударайық. (Қазақстанның жерін картадан көрсетеді) Міне мынау – Қазақстанның картасы. Кең байтақ Қазақстан. Ол – жерге де, елге де бай мемлекет, себебі Қазақстанда көптеген байлықтар бар: мұнай, темір, көмір, күріш, мақта, астық-бидай. Қазақстанның табиғаты алуан түрлі, жері кең, байтақ. Қазақстан қандай мемлекет? Сендер «тәуелсіз, егеменді» деген сөздерді қалай түсінесіңдер? Ал біздің Отанымыздың бас қаласы қалай аталады?</p>	<p>Қазақстан туралы видеоролик Қоршаған ортамен танысу Шығармашылық жұмыс Рәміздер жайлы құрастыру, сурет салу, жапсыру Осы Отанымызды елімізді бейбіт жолына, ел тыныштығына бастайтын адамды елбасы дейді. Ендеше осы елбасы кім екенін білу үшін сөзжұмбақ шешіп көрейікші.</p> <ol style="list-style-type: none"> 1. Бөлмеге кретің жер? 2. Қай малдың төлі? 3. Адамның қандай дене мүшесі? 4. Қандай ойын құралы? 5. Уақытты бағыттаушы құрал не? 6. Ас ішетін құралды не дейміз? <p>Сөйлеуді дамыту «Мен армандаған қала» (Ойлауы бойынша) Міндеті: Қарапайым сюжеттік композицияларды құрайды, қағаз бетіне бейнені тұтас</p>	 <p>Отанды жас кәрімізде, :Туған жер деп сүйеміз. Өйткені онда бәрімізде, Туын өмір сүреміз. Өрбір казак баласы, Өзім сонда тұрар дер. Бұл қазақтың даласы, Ата-бабам туған жер Балалар, біздің өзіміздің әнұранымыз, туымыз, елтаңбамыз бар, тәуелсіз мемлекет екенбіз. Біздің бас қала қандай қала?</p> <p>Көркем сұлу Астанадан: Ақ орда, Бәйтерек, Думан мен Ханшатыр (ойын-сауық орталықтары) бар. Міне мынау – Қазақстанның картасы. Кең байтақ Қазақстан. Ол – жерге де, елге де бай мемлекет, себебі Қазақстанда көптеген байлықтар бар: мұнай, темір, көмір, күріш, мақта, астық-бидай. Балалар сендер өз елдерінді сүйесіңдер ме? Балалар сендер қай елде тұрасындар?</p>	<p>негіздері)</p> <p>«Тамаша» жаттығу-ойыны. Күн шуағы тамаша ма? Жел тұрғаны тамаша ма? Достарыңмен бірге жүрген тамаша ма? Ана құшағы тамаша ма? Туған үйім тамаша ма? Туған өлкен тамаша ма? Қазақстанда туған тамаша ма? Сөйлеуді дамыту Дидактикалық ойын: «Өз бас киімінді тап!» -Қандай ғажап, ажарлы аса көркем, Қазақстан-арайлы, туған өлкем. Одақта осынау ұлысы кең, Достығымыз жарасып жайнаған өркен. Көркем әдебиет Конструктор ойыны: «Зәулім ғимарат». Құрастыру Дидактикалық ойын: «Сықырлы сандықта не екенін тап?» -Киіз үй бөліктерін ата? -Сандық не үшік</p>	<p>Музыка әуенімен Қазақстан-ның ән ұраны ойналады. Балалар, біздің Отанымыз қалай аталады? Қазақстанның қай қаласында тұрамыз? Біздің ұлтымыз кім? Біздің елімізде кімдер тұра-ды? Музыка әуенімен Қазақстан-ның ән ұраны ойналады. Балалар, біздің Отанымыз қалай аталады? Қазақстанның қай қаласында тұрамыз? Біздің ұлтымыз кім? Біздің елімізде кімдер тұра-ды? Музыка әуенімен Қазақстан-ның ән ұраны ойналады. Балалар, біздің Отанымыз қалай аталады? Қазақстанның қай қаласында тұрамыз? Біздің ұлтымыз кім? Біздің елімізде кімдер тұра-ды? Музыка әуенімен Қазақстан-ның ән ұраны ойналады. Балалар, біздің Отанымыз қалай аталады? Қазақстанның қай қаласында тұрамыз? Біздің ұлтымыз кім? Отан дегеніміз не? Балалар, Отан деген сендер тұратын жер, үйлер, халқымыз, бізді қоршаған орта. Енді суретке назар аудар-</p>
--------------	---	---	--	---	---

<p>(Қоршаған ортамен таныстыру, сөйлеуді дамыту, танымдық-коммуникативтік дағдылар дағдылар, әлеуметтік дағдылар) Слайдпен жұмыс Мнемоекесте (Көркем әдебиет, коммуникативтік дағдылар) Тәуелсіз еркін елде біз Дүниеге келгенбіз. Көк ту мен елтаңбамыз, Бар біздің өз теңгеміз</p> <p>Әр ұлттың, әр Республиканың ұлттық киімдер болады. Сол сияқты Қазақстан республикасының да ұлттық киімдері бар. Сендермен қазір ұлттық киімдерімізді түсіне қарай ажыратамыз. Әр киімді сәйкес түсіне қарай сызық арқылы қосамыз. (математика негіздері, сөйлеуді дамыту) «Менің – Қазақстаным!» Қазақ оюларының кейбір элементтерін салады Сурет салу</p>	<p>орналастырады.</p> <p>Құрастыру: «Бәйтерек» Максаты: Қағаздан көлемді пішіндерді жасайды</p>	<p>-қазақстанның бас қаласы қай қала? Қоршаған ортамен танысу, сөйлеуді дамыту Шығармашылық жұмыс Бәйтеректің суретін жапсыру, бояу, құрастыру Сурет салу, жапсыру, құрастыру «Қаладағы көпірлер» (құрылыс материалдарынан құрастыру) Міндеті: Әр түрлі түстегі пішіндегі бөлшектерден көпірлерді құрастырады. Құрастыру «Әсем өрнектері» Элементтердің пішінін, ретілігін, ескере отырып, ою-өрнектерді жазықтыққа орналастырып салады. Жапсыру</p> 	<p>керек? -Сырмақ? -Домбыра? -Қамшы? -Кесе? -Торсық? -Қазақтың қандай дәстүрлерін білесіңдер? Отан туралы қандай мақал-мәтел білесіңдер ме? 1.«Отан отбасынан басталады»(Қуаныш). 2.«Жері байдың-елі бай»(Ануар). 3.«Отансыз адам-ормансыз бұл-бұл»(Расул). 4«Отан үшінотқа түс күймейсің»(Аяулым</p>  <p>Көркем әдебиет</p> 	<p>ындар. Мынау елтаңбамыз. Көгілдір түс аясында шаңырақ бейнеленген. Шаңырақты күн сәулесіндей айнала уықтар қоршай- Балалар тәрбиешіні зейін қойып тыңдайды. Суретке назар аударады. Мұқият тыңдайды, өз білгендерімен әңгімелейді. Балалар мына суретте не көріп тұрсындар? -Үстел үстіне педагог алдын ала әр ұлттардың киімін киген қуыршақтарды дайындап қояды. -Біздің елімізде қазақ, орыс, шешен, кәріс ұлтының өкілдері тұрады. олардың өздеріне тән киімдері де бар. Ойын,, Қуыршақтың киімін ата,, Педагог кез – келген қуыршақтың киімін көрсетіп -Мынау не? -Көйлегінің түсі қандай? -Бас киімінің түсі қандай? -ал аяғына не киген Соңынан педагог бұл қай ұлт өкіліне тән қуыршақ екенін түсіндіріп айтып береді Математика</p>
--	---	--	---	---

	<p>«Менің сүйікті калам, ауылым және ел ордасы – Астанам». Мақсаты: Қала, ауыл және ел ордасы Астана туралы біледі. Көркем әдебиет.</p>			  <p>Біздің елімізде кімдер тұрады?</p> <p>Шығармашылық дағдылар ҚАЗАҚ ЕЛІМ әнін қосу, мағынасын түсіндіру, елге жерге деген сүйіспеншіліктерін дамыту</p>	<p>негіздері, қоршаған ортамен танысу Балалардың назарында ілінген суреттерге аударады. - Біз қай елде тұрамыз? - Қазақстанда тұратын қандай ұлт өкілдерін білесіңдер? - Біздің топта қандай ұлт өкілдері бар.</p>
<p>Балалармен жеке жұмыс</p>	<p>Рамазанға сурет салу кезінде қарындашты, фломастерді, қылқаламды қолында еркін ұстауға үйрету</p>	<p>Дәулетке ермексазды алақанға салып тік және дөңгелетіп үйрету; -ұқыпты жұмыс жасай алады: желімнің қалдықтарын сүртуге майлықты пайдалануға үйрету</p>	<p>Қайратқа балаларға арналған музыкалық аспаптарды ажыратуға және атауға үйрету</p>	<p>Нұрдана қошқармүйіз оюының бөліктері туралы ұғымдарға ие; -кескішпен түрлі безендірулер жасап үйрету</p>	<p>Томириске мазмұнды композицияның бейнесін салу дағдыларын игерту; -қоршаған әлемнің әсемдігін эмоционалды қабылдап үйрету. Вариативтік бөлім: Тақырыбы: Бұл қандай аспап екенін тап Мақсаты: балаларға дыбыстарды тыңдатады немесе сипаттама береді, ал балалар аспапты табуы</p>

					<p>керек.</p> <p>Мазмұны: Дыбыс естіледі: шертпелі, жұмсақ, терең үн шығады. «Бұл қандай аспап екенін тап? Ол екі ішекті, шертпелі, қазақ халқының ұлттық аспабы. Онымен күй шертеді.»</p> <p>Қортынды: Балалармен сұрақ-жауап арқылы сабақты бекіту: «Бүгін қандай аспаппен таныстық?» «Домбыраның неше ішегі бар?» «Домбырамен не орындайды?» (күй, ән)</p> <p>Балалардың жауаптарын тындап, толықтыру, мадақтау.</p> <p>Домбыра — қазақ халқының асыл мұрасы екенін атап айту: «Домбыра — халқымыздың жүрегі, үні. Біз оны тыңдай отырып, ата-бабамыздың ерлігін, сезімін түсінеміз.»</p>
--	--	--	--	--	--

Серуенге дайындық	Киініп-шешіну кезінде киімдерін белгілі тәртіппен киюге және шешуге жаттықтыру. Киіміндегі ұқыпсыздықты байқап, оны өз бетінше немесе ересектердің көмегімен жоюға, қол орамалды пайдалануға үйретуді жалғастыру. Қатармен жұптасып жүруді, қатарды бұзбауды үйрету. Таза ауада қандай ойындар ойнайтынын балалармен жоспарлау. (сөйлеуді дамыту, өзіне-өзі қызмет ету дағдылары, ірі және ұсақ моториканы дамыту).	Киініп-шешіну кезінде киімдерін белгілі тәртіппен киюге және шешуге жаттықтыру. Киіміндегі ұқыпсыздықты байқап, оны өз бетінше немесе ересектердің көмегімен жоюға, қол орамалды пайдалануға үйретуді жалғастыру. Қатармен жұптасып жүруді, қатарды бұзбауды үйрету. Таза ауада қандай ойындар ойнайтынын балалармен жоспарлау. (сөйлеуді дамыту, өзіне-өзі қызмет ету дағдылары, ірі және ұсақ моториканы дамыту).	Киініп-шешіну кезінде киімдерін белгілі тәртіппен киюге және шешуге жаттықтыру. Киіміндегі ұқыпсыздықты байқап, оны өз бетінше немесе ересектердің көмегімен жоюға, қол орамалды пайдалануға үйретуді жалғастыру. Қатармен жұптасып жүруді, қатарды бұзбауды үйрету. Таза ауада қандай ойындар ойнайтынын балалармен жоспарлау. (сөйлеуді дамыту, өзіне-өзі қызмет ету дағдылары, ірі және ұсақ моториканы дамыту).	Киініп-шешіну кезінде киімдерін белгілі тәртіппен киюге және шешуге жаттықтыру. Киіміндегі ұқыпсыздықты байқап, оны өз бетінше немесе ересектердің көмегімен жоюға, қол орамалды пайдалануға үйретуді жалғастыру. Қатармен жұптасып жүруді, қатарды бұзбауды үйрету. Таза ауада қандай ойындар ойнайтынын балалармен жоспарлау. (сөйлеуді дамыту, өзіне-өзі қызмет ету дағдылары, ірі және ұсақ моториканы дамыту).	Киініп-шешіну кезінде киімдерін белгілі тәртіппен киюге және шешуге жаттықтыру. Киіміндегі ұқыпсыздықты байқап, оны өз бетінше немесе ересектердің көмегімен жоюға, қол орамалды пайдалануға үйретуді жалғастыру. Қатармен жұптасып жүруді, қатарды бұзбауды үйрету. Таза ауада қандай ойындар ойнайтынын балалармен жоспарлау. (сөйлеуді дамыту, өзіне-өзі қызмет ету дағдылары, ірі және ұсақ моториканы дамыту).
Серуен	Балаларға қалауы бойынша аулаға ойыншықтарды алып, шығуына мүмкіндік беру. Еркін ойындар Қ/о: Қоян мен қасқыр	Құрастыру ойыншықтарынан қарапайым құрылыстар құрстырғызу. (құрастыру) Қ/о: Тырналар-тырналар	Ауладағы тазалықты сақтау ережелерімен таныстыруды жалғастыру. Қ/о: Тышқандар мен мысық	Көңілді музыкамен би қимылдарын жасауды жетілдіру. (музыка) Доппен ойындар. Қ/о: «Күміс алу»	Қ/о «Торғайлар мен автомобиль» Бүгінгі күннің ерекше сәттері жайында әңгімелесу
Серуеннен оралу	Топқа оралу кезінде жылдам қатарға тұруды дағдыландыру. Асықпай	Топқа оралу кезінде жылдам қатарға тұруды дағдыландыру. Асықпай бір-бірін	Топқа оралу кезінде жылдам қатарға тұруды дағдыландыру. Асықпай бір-бірін итермей жүруді	Топқа оралу кезінде жылдам қатарға тұруды дағдыландыру. Асықпай бір-бірін	Топқа оралу кезінде жылдам қатарға тұруды дағдыландыру. Асықпай бір-бірін итермей жүруді

	бір-бірін итермей жүруді үйрету. Топта киетін аяқ киімдерін өз бетінше ауыстырып, киюін қалыптастыру. Жұмбақтар шешу, өлеңдер, әндер жаңылтпаштар, санамақтар және т.б. жаттау (көркем әрекет, дербес ойын әрекеті).	итермей жүруді үйрету. Топта киетін аяқ киімдерін өз бетінше ауыстырып, киюін қалыптастыру. Жұмбақтар шешу, өлеңдер, әндер жаңылтпаштар, санамақтар және т.б. жаттау (көркем әрекет, дербес ойын әрекеті).	үйрету. Топта киетін аяқ киімдерін өз бетінше ауыстырып, киюін қалыптастыру. Жұмбақтар шешу, өлеңдер, әндер жаңылтпаштар, санамақтар және т.б. жаттау (көркем әрекет, дербес ойын әрекеті).	итермей жүруді үйрету. Топта киетін аяқ киімдерін өз бетінше ауыстырып, киюін қалыптастыру. Жұмбақтар шешу, өлеңдер, әндер жаңылтпаштар, санамақтар және т.б. жаттау (көркем әрекет, дербес ойын әрекеті).	үйрету. Топта киетін аяқ киімдерін өз бетінше ауыстырып, киюін қалыптастыру. Жұмбақтар шешу, өлеңдер, әндер жаңылтпаштар, санамақтар және т.б. жаттау (көркем әрекет, дербес ойын әрекеті).
Балалардың дербес іс-әрекеті (қимылдық, ұлттық, сюжетті-рөлдік, үстел үсті-баспа және басқа ойындар), бейнелеу іс-әрекеті, кітап қарау және басқалары) 3 жас	Туды көрсету оның көлемі түсі пішіні туралы айту. «Артығын тап» дидактикалық ойынын ойнату. (математика негіздері) Күннің мүсінін жасату. (Мүсіндеу) Көк паракқа күнді жапсыру. (Жапсыру)	Балалардың қалауы бойынша орталықтарға бөлу. Қалауы бойынша геометриялық пішіндер арқылы жануарлардың суреттерін бояу, тұзды қамырды пайдаланып жануар мүсінін жасату. - Фланелеграф тақтасына әр түрлі пішіндерден жануарларды жапсырту. (Сурет салу) (Мүсіндеу) (Жапсыру)	Әр түрлі құрылыс заттарын пайдаланып, балалардың қалауы бойынша әр түрлі құрылымдар жасауды үйрету (Құрастыру) Ермексаздан ағаштың мүсінін жасату. - Ағаштардың суретін бояу. (Сурет салу) (Мүсіндеу)	Балаларды таңдауы бойынша орталықтарға бөлу Ермексаздан жануарлар жасап орманға орналастыру. Менің Қазақстаным тақырыбында композицияны фланелеграфта жапсырту (Мүсіндеу) (Жапсыру)	Бүгінгі ойнаған ойындары ұнады ма сұрау. Ермексазбен қар түйіршіктерін жасау. Карандаштармен суретін салу. (сурет салу, мүсіндеу)
4 жас	1ші топ тудың суретін бояйды 2ші топ бәйтеректің суретін жабыстырады	Қимылды ойын: «Орамал тастамақ». Ойын: «Туған жерді гүлдендір».	Ел жүрегі – Астана Жаңа қала, жас қала Зәулім, сәнді үйлері.	Ойын: «Қалалар» Белгілі бір әріпке Қазақстан қалаларын атау.	Ұлттық ойын: «Киіз үй» Балаларды орындарына отырғызып, назарларын аудару.

	<p>3ші топ киіз үйдің суретін құрастырады . Жапсыру әрекеті, сурет салу әрекеті, құрастыру әрекеті)</p> <p>Ұлттық ойын: Арқан тартыс(Дене шынықтыру)</p> <p>Ал енді барлығымыз бірге ермексаздан немесе кинетикалық құмнан елімізде әрқашан бейбітшілік болып, бейбіт күнде тату-тәтті өмір сүрейік, әрқашан күн сөнбесін деген ниетпен күннің бейнесін мүсіндейміз. (Мүсіндеу іс-әрекеті)</p>	<p>Мақсаты: Балаларды Қазақстан картасымен таныстыру, туған жерімізді өзіміздің жүрегімізден шыққан ақ тілегімізбен гүлдендірейік.</p> <p>Ойын: «Мемлекетті тап!»</p> <p>Экранда мемлекеттің Туының суреті шығады.</p> <p>-Бұл қандай мемлекеттің туы? Президентінің аты-жөні кім? Мемлекеттің астанасы қалай аталады?</p> <p>Сөйлеуді дамыту</p>	<p>Үлгі болған басқаға.Көркем әдебиет Астананың шығу тарихи туралы айту.</p> <p>-Балалар, сендер құрылысшы болып барлықтарың бірігіп, Астана қаласың тұрғызуға көмектесеміз. Балалар, Астананың макетін мұқият қарап алындар.</p>	<p>Қала аттарын атаған балаларға билет беріледі Сөйлеуді дамыту.</p> <p>Ойын: «Кім жылдам?»</p> <p>Сурет арқылы Астана қаласының гимндраттарын атап, оның қызметін түсіндіру Пирамиданы. Үлкен, биік үйлерді 3-4 бала жасауы керек. Математика негіздері Әдемі жалаушаларТөрт бұрыш пішінді, ұзын таяқшаға бекіту әдісі арқылы қағаз бетіне жалаушаны ұқыпты салады</p> <p>Сурет салу.</p>	<p>-Балалар алдарымызда түрлі-түсті бояуларымыз бен сурет дәптеріміз жатыр.</p> <p>-Қазір біз сендермен сурет саламыз. Хан Шатырды біз неге ұқсас деп едік?</p> <p>-Дұрыс, ендеше қазір біз қазақ халқының киіз үйін саламыз.</p> <p>Балаларға киіз үйдің салу техникасын көрсету.Сурет салу</p>
Балалардың үйге қайтуы	<p>Ата-аналарға жұмыс: «Өнегелі 15 минут» («Біртұтас тәрбие бағдарламасы»)</p> <p>Кенес:Баланың бүгінгі жетістігі туралы әңгімелесу.</p>	<p>Ата-аналарға жұмыс: «Өнегелі 15 минут» («Біртұтас тәрбие бағдарламасы»)</p> <p>Кенес:Үйде баланың өзі киініп, өзі шешінуін қадағалап, талап етіп отыруды түсіндіру.</p>	<p>Ата-аналарға жұмыс: «Өнегелі 15 минут» («Біртұтас тәрбие бағдарламасы»)</p> <p>Кенес:Баланың бүгінгі жетістігі, бала денсаулығы мен тамағы жөнінде әңгімелесу.</p>	<p>Ата-аналарға жұмыс: «Өнегелі 15 минут» («Біртұтас тәрбие бағдарламасы»)</p> <p>Кенес:Әдептілік сөздерді үйретуін ескерту.</p>	<p>Ата-аналарға жұмыс: «Өнегелі 15-минут» («Біртұтас тәрбие бағдарламасы»)</p> <p>Кенес:Демалыс күндері күн тәртібін сақтауын ата-аналардан талап ету.</p>

Әдіскер: Каржауова Б.Ш.

«17» «12» 2024ж

Қолы:

Тәрбиеші: Алдиярова К.Ж.

Тәрбиелеу-білім беру процесінің циклограммасы.

Мектепке дейінгі ұйымы: «№3 «Айналайын» бөбекжай-бақшасы»

Топ: «Гүлдәурен»

Балалардың жасы: 3-4

Қандай кезеңге жасалды 17-20 желтоқсан айы, 2024-2025 оқу жылы.

Желтоқсан айы 2024 жыл III апта

Күн тәртібінің үлгісі	Дүйсенбі 16.12.2024ж	Сейсенбі 17.12.2024ж	Сәрсенбі 18.12.2024ж	Бейсенбі 19.12.2024ж	Жұма 20.12.2024ж
Апта дәйек сөзі	«Бірлік болмай тірлік болмас»				
Балаларды қабылдау		Көтеріңкі көңіл күймен қарсы алу	Әсем әуенмен қарсы алу	Көтеріңкі көңіл күймен қарсы алу	Саусақ театрының кейіпкерлері арқылы қарсы алу
Ата-аналармен немесе баланың басқа заңды өкілдерімен әңгімелесу, кеңес беру		Баланың бойындағы өзерістер мен ерекшеліктер жайлы әңгімелесу. Күй күмбірі «Кішкентай» («Біртұтас тәрбие бағдарламасы»)	Баланың үйдегі көңіл күйін сұрау. Күй күмбірі «Кішкентай» («Біртұтас тәрбие бағдарламасы»)	Баланың бойындағы өзерістер мен ерекшеліктер жайлы әңгімелесу. Күй күмбірі «Кішкентай» («Біртұтас тәрбие бағдарламасы»)	Баланың тәртібі мен денсаулығы жайлы әңгімелесу. Күй күмбірі «Кішкентай» («Біртұтас тәрбие бағдарламасы»)
Балалардың іс-әрекеті (ойын, танымдық, коммуникативтік, шығармашылық, эксперименталдық, еңбек,		«Тазалық – денсаулық кепілі» Таза бала мұнтаздай Сүйсінеді қараған. Ұқыпты деп бұл қандай	Саусақ ойыны «Кірпі» Момақанмын алайда Тікенім көп абайла Кіріп кетсе қолыңа, Өкпелеме, жарайма	Балаларға қазақ халқының киіз басу дәстүрін таныстыру. Ұсақ моториканы, шыдамдылықты және ұжымдық жұмысты	Үйдегі және даладағы жануарлардың айырмашылығы жайлы түсіндіру, қауіпсіздік шараларына үйрету

қимыл, бейнелеу, дербес және басқалары)		Жақсы көрер бар адам. Коммуникативтік дағдылар	Коммуникативтік дағдылар	дамыту.- Шығармашылық және эстетикалық қабілеттерін арттыру. Бір тұтас тәрбие	Қауіпсіздік ережелері
Ертеңгілік жаттығу		Желтоқсан айына арналған таңертеңгі жаттығулар кешені (Жалпы дамытушы жаттығулар, қимыл белсенділігі, ойын әрекеті).Әнұран орындау			
Таңғы ас	Таңғы ас алдында қолдарын сумен сабындап жуу мәдениетін қалыптастыру. Жеңдерін өз бетімен тұру, жуыну кезінде киімді суламау, жуыну кезінде суды шашыратпау білігін бекіту. Өз орнын тауып отыру. Үстел басында қарапайым мінез-құлық дағдыларын қалыптастыру: нанды үгітпеу, тамақты ауызды жауып шайнау, ауызды тамаққа толтырып сөйлемей. Тамақтанып болғаннан кейін алғыс айтуды үйрету (мәдени-гигиеналық дағдылар, өзіне-өзі қызмет ету, кезекшілердің еңбек әрекеті) Суды, тамақты, энергияны үнемді тұтыну» - табиғи ресурстарға ұқыпты қарауды қалыптастыру Бір тұтас тәрбие				
		Мақал-мәтел: «Дастарханда наны жоқтың, Тамағының сәні жоқ»	Тыйым сөз: «Ас қайтарып, бата алғасын тұр!»	Мақал-мәтел: «Ат адамның қанаты, Ас адамның қуаты.»	Тыйым сөз: «тамақты оң қолдың үш саусағымен және өз алдынан алады.»
Ұйымдастырылған іс-әрекетті өткізуге дайындық (бұдан әрі - ҮІӨ)		Құрастыру дағдыларын дамыту, негізгі құрылыс бөлшектерін: цилиндрлер, үшбұрыштар, призмаларды ажырата білуге, атауға және қолдануға үйрету.	Дөңгелек пішінді (шарлар, бұлттар, күн) заттарды бейнелеуді. Қылқаламмен бояуда оны бояуға ақырын батыруды, алынған артық бояуды құтының шетіне қылқаламды ақырын басынан басып, ағызып жіберіп бояуды үйрету.	Ойнап болғаннан кейін бөлшектерді жинауға, қауіпсіздік техникасы ережелерін сақтауға, ұқыптылыққа баулу.	Қызыл, сары, жасыл, көк, кара, ақ негізгі түстер мен олардың реңктерін (қызылт, көгілдір, сұр) қолдануды үйрету. Сурет салуда қауіпсіздікті сақтауға, ұқыптылыққа баулу.
Кестеге сәйкес ҮІӨ 3 жас		Музыка «Музыкалық аспаптар дүкені» Балаларға арналған музыкалық аспаптардың дауыс	Дене тәрбиесі Жалпы дамытушы жаттығулар. Негізгі қимылдар: жыланша арқаннан ұстап жүру;	Қазақ тілі Ауызекі сөйлеудің қарапайым түрлерін меңгерту, балалардың өздеріне айтылған сөзді, пікірді түсінуін	Дене тәрбиесі Жалпы дамытушы жаттығулар. Негізгі қимылдар: шашырап, тапсырмаларды орындай отырып жүру;





		тембрін ажыратуға үйрету. Аспаптарда өз еріктерінше ойнауға, шығармашылыққа баулу.	тоқтамай баяу қарқынмен (50-60 секунд ішінде) жүгіру; заттарды айналып және заттардың арасымен еңбектеу; бір-бірінің жанына сапқа тұру Қимылды ойын: Күміс алу Спорттық жаттығулар: Шанамен сырғанау: биік емес төбеден сырғанау	қалыптастыру, алдын ала үйретілген сөйлеу үлгілерін есте сақтап, әңгімелесе білуге баулу.	тоқтамай баяу қарқынмен (50-60 секунд ішінде) жүгіру; 4-6 метр кашықтыққа тура бағытта еңбектеу; бір-бірінің жанына сапқа тұру Қимылды ойын: Торғайлар мен автомобиль
4 жас		Дене шынықтыру Жалпы дамытушы жаттығулар. Негізгі қимылдар: жан-жаққа қосалқы қадаммен (оңға және солға) жүру; сапта бір-бірден, шеңбер бойымен жүргіру; табан мен алақанға сүйеніп, төрт тағандап еңбектеу; гимнастикалық скамейканың бойымен тепе-теңдікті сақтап жүру Қимылды ойын: Автобус Спорттық жаттығулар: Шанамен сырғанау: шанамен төбешікке көтерілу, төбешіктен	- Дене шынықтыру Жалпы дамытушы жаттығулар. Негізгі қимылдар: жан-жаққа қосалқы қадаммен (оңға және солға) жүру; адымдап жүгіру; аяқты бірге, алшак қойып, бір аяқпен (оң және сол аяқты алмастыру) секіру; гимнастикалық скамейканың бойымен тепе-теңдікті сақтап жүру Қимылды ойын: Тегіс жолмен	Музыка Музыкалық-ырғақты қимылдар: Үлкен шеңберге және шашырап тұрады. Қос аяқпен еркін және жеңіл секіру, музыканың екінші бөлігінде қимылдарды өзгерту дағдылары жетіледі. Қазақ тілі Етістіктің болымсыз түрін немесе есім сөздермен қолданылатын «емес» шылауын қолдана білуге үйрету	Дене шынықтыру Қолды кеуденің алдына қою, желкеге қою, иықтарды түзеп, екі жаққа бұрылу. Жаттығуларды заттармен және заттарсыз орындау. Отырған қалыпта екі аяқты жоғары көтеру, бұғу және жазу, төмен түсіру. Екі аяқты айкастырып, отыру және тұру. Аяқтың ұшын созу, өкшені айналдыру. Аяқтың бақайларымен жіпті жинау, құм салынған қапшықтарды өкшелермен қысып алып, бір орыннан екінші орынға қою. Өкшемен таяқтың, арқанның

		түскенде тежеу.			үстінен бір қырымен жүру. Түрегеліп тұрып, аяқтың бақайларымен орамалдарды
Серуенге дайындық		Көрсету бойынша киімдерін киюді, қимыл белсенділігіне жағымды эмоциялық қарым-қатынас білдіруді, бұрын игерген қимылдарды өздігінен орындауды жетілдіру. Киім шкафтарын тануды қалыптастыру (өзіне-өзі қызмет ету дағдылары, ұсақ моториканы дамыту)			
Серуен		Картотека №3	Картотека №3	Картотека №3	Картотека №3
Серуеннен оралу		Топқа оралу кезінде қатарға тұруды дағдыландыру. Асықпай педагогтің артынан жүру, жұптасып жүруді үйрету. Өз шкафтарын тану дағдысын қалыптастыру. Топта киетін аяқ киімдерін өз бетінше ауыстырып, киюін үйрету. (дербес қимыл әрекеті).			
Түскі ас		Түскі ас алдында гигиеналық шараларды орындау : қолды дұрыс жуу, өз орамалының орнын білу, қолды дұрыс сүрту, орамалды ілу көркем сөз қолдану, мысалы «Сылдырлайды мөлдір су, мөлдір суға қолыңды жу» Балаларды үстел басында дұрыс отыру, үстелге қойылған ыдыстар мен заттарды таныстыруды жалғастыру (мәдени-гигиеналық дағдылар, өзіне-өзі қызмет ету, кезекшілердің еңбек әрекеті)			
		Тыйым сөз: «Қолды жумай тамақ жеуге болмайды.»	Мақал-мәтел: «Дәнді шашпа, нанды баспа.»	Тыйым сөз: «Тамақты асықпай ішу керек.»	Мақал-мәтел: «Ас адамның арқау»
Күндізгі ұйқы		Киім түймелерін, сырмаларын өздігінше ағытуды қалыптастыру. Киімдерін ұқыпты орындыққа іліп (немесе арнайы сөреге) қоюды үйрету. Өз төсек орнын тауып жатуды үйрету. Балалардың тыныш ұйықтауы үшін жайы баяу музыка тыңдау. Бесік жырын айтып беру (өзіне-өзі қызмет ету дағдылары, ірі және ұсақ моториканы дамыту)			
		Балалардың тыныш ұйықтауы үшін жәй баяу музыка тыңдау.	Балалардың тыныш ұйықтауы үшін ертегі тыңдау. (Үш аю)	Балалардың тыныш ұйықтауы үшін жәй баяу музыка тыңдау.	Балалардың тыныш ұйықтауы үшін жәй баяу музыка тыңдау. (Бесік

		(Құлыншағым)	(Балапаным)	жыры)	
Үйқыдан біртіндеп ояту, сауықтыру шаралары		Төсектен тұрып, түйіршекті және жұмсақ жолақшалармен жүруді дағдыландыру. (дене жаттығулар мен белсенділігі) Киімдерін реттілікпен өздігінен киіну. Түймелерін қадау, сырмаларын сыру, аяқ киімдерін дұрыс киюді үйрету. (өзіне-өзі қызмет ету дағдылары, ірі және ұсақ моториканы дамыту) Қолдарын жуу, құрғатып сүрту, сүлгіні өз орнына іліп қоюды үйрету. (мәдени-гигиеналық дағдылар).			
Бесін ас		Ересектің бақылауымен бетін, қолдарын ластанған кезде және тамақтың алдында өз бетінше жуу, беті мен қолын жеке орамалмен құрғатып сүрту, ересектің көмегімен өзін ретке келтіруін қалыптастыру. Өз орнын тауып отыру. Үстел басында қарапайым мінез-құлық дағдыларын қалыптастыру: нанды үгітпеу, тамақты ауызды жауып шайнау, ауызды тамаққа толтырып сөйлемей. Тамақтанып болғаннан кейін алғыс айтуды үйрету (мәдени-гигиеналық дағдылар, өзіне-өзі қызмет ету) Суды, тамақты, энергияны үнемді тұтыну» - табиғи ресурстарға ұқыпты қарауды қалыптастыру Бір тұтас тәрбие			
		Мақал-мәтел: «Нан бар жерде ән бар»	Нақыл сөз: «Кітап-жан азығы, Тама-тән азығы»	Тыйым сөз: «Нан қикқымын шашпаңдар!» Мақал-мәтел: «Нан-тамақтың атасы, Ынтымақ-көптің батасы»	
Балалардың дербес іс-әрекеті (қимылдық, ұлттық, сюжетті-рөлдік, үстел үсті-баспа және басқа ойындар), бейнелеу іс-әрекеті, кітап қарау және басқалары) 3 жас		Балалар, ауырганда дәрі беретін, емдейтін апайлар мен ағайларды дәрігер деп атайды. Дәрігер мамандыққа жатады Ауырып қалсандар аналарың дәрігерді үйге шақырады. Сонда олар үйге қандай машинамен келеді? Қоршаған ортамен танысу, сөйлеуді дамыту	Балалардың қалауы бойынша топтағы қалаған ойыншығын алуына жағдай жасап ойнату Таңдаған ойыншығының суретін салу және жапсыру, мүсіндеу жұмыстарын орындату Үй жануарлары мен жабайы жануарлар ойыншықтарын тамашалау. Қандай ойындар ойнауға болатынын сұрау. Дауыстарынан тану. Еркін	Дыбыстарды анық айту, дыбыстардың артикуляциясын нақтылау және бекіту ла-ла-ла Арман жақсы бала, қа-қа-қа Бақылдайды бақа. Тіл ұстарту жаттығуын жасату (сөйлеуді дамыту) Қуыршақтармен ойын. Әлдилеу, тамақтандыру, ұйықтату. Өзінің сүйікті қуыршағының киімін	«Ғажайып қоржын» ішінен бір ойыншықты ұстап сезу, бірақ көрмей атын атау. Қоржындағы ойыншықтарды сипаттауын ұйымдастыру. Қоржыннан алған ойыншықтың сыңарын тапқызу. Сол ойыншыққа байланысты өздеріне ән немесе ертегі құрастыруына ықпал ету. (сөйлеуді дамыту, көркем әдебиет)

			ойындар ұйымдастыру. (сөйлеуді дамыту)	бояу немесе ермексаздан сөмке, әшекей заттар жасауды меңгерту. (сурет салу, мүсіндеу).	
4 жас		Іш ауырса, тіс ауырса Мамам дәрі береді, Барлық бала, барлық ана Оны жақсы көреді. Көркем әдебиет «Мамандық құралын тап» Балалар суреттегі мамандық иесіне тиесілі құралын қарындашпен сызу арқылы табады, түстерін пішінін айтады Математика негіздері	«Дәрігерге баратын жолды сызып көрсет»нейрожаттығу математика негіздері «Дәрігер» мазмұнды- рөлдік ойынын ойнау. Әр тапсырманы түсіндіреді, ойынның ережесін айтады Сөйлеуді дамыту Дәрігердің құралдарын мүсіндеу, жапсыру, суретін салу, құрастыру Шығармашылық дағдылар	Оқу құралдарымен таныстыру, қоршаған орта Қарындаштың бейнесін геометриялық пішіндерден құрастырып жасау, математика негіздері	Балалардың қалауы бойынша шығармашылық орталығында жұмыс Шығармашылық жұмыс мамандық иелерінің құралдарын мүсіндеу
Балалармен жеке жұмыс		Балнұрға сурет бойынша - рәміздер туралы үйрету	Эмилияға сурет салу кезінде қарындашты, фломастерді, қылқаламды қолында еркін ұстай біледі	Томирис алақанға салып тік және дөңгелетіп есе біледі; -ұқыпты жұмыс жасай алады: желімнің қалдықтарын сүртуге майлықты пайдаланады. -балаларға арналған музыкалық аспаптарды ажыратады және атайды	Варвараға айналасындағы заттардың міндеттерін үйрету; -табиғат бұрышының тіршілік иелеріне қамқорлық танытып үйрету.
Серуенге дайындық		Киініп-шешіну кезінде киімдерін белгілі тәртіппен киюге және шешуге жаттықтыру. Киіміндегі ұқыпсыздықты байқап, оны өз бетінше немесе ересектердің көмегімен жоюға, қол орамалды			

		пайдалануға үйретуді жалғастыру. Қатармен жұптасып жүруді, қатарды бұзбауды үйрету. Таза ауада қандай ойындар ойнайтынын балалармен жоспарлау. (сөйлеуді дамыту, өзіне-өзі қызмет ету дағдылары, ірі және ұсақ моториканы дамыту).			
Серуен		Бүгінгі ауа райына байланысты көңіл күйлері жайлы әңгімелесу Қ/О «Допты дәлдеп лақтыр»	Қ/о «Торғайлар мен автомобиль» Бүгінгі күннің ерекше сәттері жайында әңгімелесу	Еркін қимылды ойындар, ұлттық ойындар ойнату Ұлттық ойын қазынасы	Білетін тақпақтарын, әндерін қайталап айтуын пысықтау (көркем әдебиет) Қ/О Құстардың ұшып келуі» Еркін ойындар.
Серуеннен оралу		Топқа оралу кезінде жылдам қатарға тұруды дағдыландыру. Асықпай бір-бірін итермей жүруді үйрету. Топта киетін аяқ киімдерін өз бетінше ауыстырып, киюін қалыптастыру. Жұмбақтар шешу, өлеңдер, әндер жаңылтпаштар, санамақтар және т.б. жаттау (көркем әрекет, дербес ойын әрекеті).			
Балалардың дербес іс-әрекеті (қимылдық, ұлттық, сюжетті-рөлдік, үстел үсті-баспа және басқа ойындар), бейнелеу іс-әрекеті, кітап қарау және басқалары) 3 жас		Дәрігерге баратын жолды сызып көрсет»нейрожаттығу математика негіздері «Дәрігер» мазмұнды-рөлдік ойынын ойнау. Әр тапсырманы түсіндіреді, ойынның ережесін айтады	Балабақша ауласында мекендейтін жануарлар туралы айту, көрсету. (сөйлеуді дамыту және көркем әдебиет) «Артығын тап» дидактикалық ойын негізінде геометриялық пішіндерді тану және атауды пысықтау (Математика негіздері)	Қуыршақ бейнесі бар қағаздың бетіне дайын киімдерді жапсыруды үйрету. (жапсыру) Әндер мен тақпақтар және билерді қайталату. Жаңа жылдық ертеңгілікке дайындық(көркем әдебиет, музыка) Құрастыру материалдарынан қуыршаққа үйшік құрастыруды жетілдіру. (құрастыру)	Балалардың апта бойы жасаған жұмыстары бойынша еркін әрекеттерді ұйымдастыру. Мүсіндеу барысында қауіпсіздікті сақтауға, ұқыпты болуға баулу. Фланелеграфта сүйікті ойын құралдарын жапсырту. Ойыншықтарының суретін бояту(сурет салу, мүсіндеу, жапсыру) Еркін іс әрекеттер

<p>4 жас</p>		 <p>Аяқ киімді... жөндейді. (етікші) Үшакты... жүргізеді. (үшкыш) Өленді... жазады. (акын) Тамақты... дайындалады. (аспазшы) Ауруды... емдейді. (Дәрігер) Өртті... сөндіреді. (өрт сөндіргіш) Балаларды... оқытады. (Мұғалім) Иә балалар сендер дұрыс айтасындар біз бүгін мамандықтар жайында сабақ өтетін боламыз. - Қане балалар сендер қандай - Маман иесін білесіңдер? Сөйлеуді дамыту Суретпен жұмыс, мамандық иелерімен таныстыру Қоршаған ортамен</p>	 <p>Балалар, ауырғанда дәрі беретін, емдейтін апайлар мен ағайларды дәрігер деп атайды. Дәрігер мамандыққа жатады Қоршаған ортамен танысу -Балалар, біреу есік қағып тұрған сияқты. Кәне, кім екенін көрейік. Балаларға ой тастау. Тәрбиешінің көмегімен айтып береді. Қызығушылықпен қарайды. Балабақшаның медбике апайы Әлия кіреді. - Сәлеметсіздер ме, балалар! Бүгін мен сендерге дәрігер мамандығының жұмысын көрсетіп, дәрігерге қажетті құралдармен таныстырамын. Бұл қораптың ішінде дәрігерге қажетті құралдар бар. Бұл құралмен ауырған адамның өкпесін тыңдаймыз. (әр құралға жеке- жеке тоқталып көрсетеді, балаларды</p>	<p>Еркін іс әрекеттер</p> <p>Болды кезім</p>  <p>мақтаған Болды кезім ұқпаған Болды кезім ұстаздың Ойынан дәл шықпаған. Тәрбиеші: балалар өнерлеріңе тәнтіміз. Осы ұстаз деген - кімдерге сабақ берген. Әншіге де, жыршыға да, жүгізушіге де, президентке де, бишіге де сабақ берген. Әрбір маман иесі осы Ұлы ұстаздың алдынан өткен Көркем әдебиет Тәрбиешіме сыйлық- ойыны Топтық жұмыс Гүлді мүсіндеу, суретін саалу, жапсыру, құрастыру Шығармашылық дағдылар</p>	 <p>Шашгараз - шашымызды әсемдеп, қиятын маман иесі. Құрылысшы – әсем үйлер мен балабақша т. б ғимараттарды салатын маман иесі ал тігінші киім тігеді. Қоршаған ортамен танысу, сөйлеуді дамыту Тәрбиеші :Көйлекті неден тігеді ? Балалар :Матадан . Тәрбиеші :Қандай көйлектер болады ? Балалар : Әртүрлі көйлектер болады . Тәрбиеші :Қанекей балалар Әзиманың көйлегін сәндеп әшекейлеп берейік . Балаларға көйлекті сәндеу үлгісін көрсетем . Балалар бүгін біз екі түсті пайдаланамыз қызыл - красный, сары- жёлтый, көйлек –платье , нүкте –точка , үшбұрыш – треугольник . Алдымызда тұрған мақталы таяқшаны пайдаланып көйлекті сәндеп нүктелер түсіреміз</p>
--------------	--	--	---	---	---

		<p>танысу Ойын: «Құрастыру» Суреттерді жапсыру. Маман иелері. бар суретті екі топқа бөліп, ойын ойнату. Енді осы құрастырған суреттерді жапсырып шығайық. Құрастыру, жапсыру</p>	<p>тыңдап қарайды) Ал бұл құралмен қызу өлшейміз. Тамағын қараймыз. Егер ауырған болса мынадай дәрілер беріп, екпе жасаймыз. -Ал, балалар, мен қайтайын, келесі топтардың балаларын да қарап келейін. -Балалар, кейде сендер үйде ауырып қалсаңдар аналарың дәрігерді үйге шақырады. Сонда олар үйге қандай машинамен келеді? - Дұрыс, «Жедел жәрдем» машинасымен келеді екен. -Балалар, тыңдаңдаршы, қандай машинаның даусы? -Дұрыс, «Жедел жәрдем» машинасының даусы екен. Қоршаған ортамен танысу, сөйлеуді дамыту</p>	<p>, картоппен көйлек етегіне мөр басу арқылы таңба түсіреміз көйлегіміз сәнді әдемі көйлек болады .Сурет салу, математика негіздері Дидактикалық ойын: «Әр мамандықтардың тиісті құралын тауып белгіле?» Мақсаты: Балалардың мамандық иелерінің құралдарын ажырата білуін дамыту. Ойынның шарты: Балалардың алдына сурет беріледі, әр маман иесінің құралдарын сызба арқылы қосу. Сөйлеуді дамыту Вариативтік бөлім Тақырыбы: Қорқыт ата Мақсаты: Балаларды, Қорқыт ата тұлғасымен және қобыз аспабымен таныстыру. Қобыз үні арқылы көңіл- күйді сезінуге, музыка тыңдау мәдениетіне үйрету. Ұлттық аспаптарға, ата- баба мұрасына құрмет сезімін тәрбиелеу Мазмұны: Қобыз үні</p>
--	--	--	---	--

					<p>тындату (Қорқыттың күйінен үзінді).</p> <p>Сұрақтар: «Бұл қандай дыбыс? Мұнды ма, қуанышты ма?» Қорытынды: Балалардың алған білімін бекіту: «Қорқыт ата кім болған?» «Ол қандай аспапта ойнаған?» «Қобыздың үні саған қалай әсер етті?»</p>
Балалардың үйге қайтуы		<p>Ата-аналарға жұмыс: «Өнегелі 15 минут» («Біртұтас тәрбие бағдарламасы») Баланың бүгінгі тәртібі жайлы әңгімелесу.</p>	<p>Ата-аналарға жұмыс: «Өнегелі 15 минут» («Біртұтас тәрбие бағдарламасы») Баланың бүгінгі жетістігі жайлы әңгіме</p>	<p>Ата-аналарға жұмыс: «Өнегелі 15 минут» («Біртұтас тәрбие бағдарламасы») Ауа райына байланысты баланың киімі туралы әңгіме</p>	<p>Ата-аналарға жұмыс: «Өнегелі 15 минут» («Біртұтас тәрбие бағдарламасы») Алда болатын іс-шараларға қатысты әңгіме</p>

Әдіскер: Қаржауова Б.Ш.

«13» «12» 2024ж

Қолы:

Тәрбиеші: Алдиярова К.Ж.

Тәрбиелеу-білім беру процесінің циклограммасы.

Мектепке дейінгі ұйымы: «№3 «Айналайын» бөбекжай-бақшасы

Топ: «Гүлдәурен»

Балалардың жасы: 3-4

Қандай кезеңге жасалды 23-27 желтоқсан айы, 2024-2025 оқу жылы.

Желтоқсан айы 2024 жыл IV апта

Күн тәртібінің үлгісі	Дүйсенбі 23.12.2024ж	Сейсенбі 24.12.2024ж	Сәрсенбі 25.12.2024ж	Бейсенбі 26.12.2024ж	Жұма 27.12.2024ж
Апта дәйек сөзі	«Битымақ бұзылмайтын қорған»				
Балаларды қабылдау	Балаларды көтеріңкі көңіл күймен, қуыршақпен қарсы алу Күй күмбірі «Балқаймақ» («Біртұтас тәрбие бағдарламасы»)	Балаларды көтеріңкі көңіл күймен, денсаулығын тексеріп қарсы алу Күй күмбірі «Балқаймақ» («Біртұтас тәрбие бағдарламасы»)	Баланы алақан соғу арқылы қарсы алу. Күй күмбірі «Балқаймақ» («Біртұтас тәрбие бағдарламасы»)	Балақай сені бүгін көңілді күн күтіп тұр деп топқа кіргізу. Күй күмбірі «Балқаймақ» («Біртұтас тәрбие бағдарламасы»)	Қызыл жүрекшемен қарсы алу. Күй күмбірі «Балқаймақ» («Біртұтас тәрбие бағдарламасы»)
Ата-аналармен немесе баланың басқа заңды өкілдерімен әңгімелесу, кеңес беру	Балалардың көңіл-күйі, денсаулығы жайлы әңгімелесу.	Үйдегі өзіне-өзі қызмет ету дағдыларының қалай қалыптасып жатқанын сұрау	Баланың үйдегі ойыншықтарға деген қызығушылығы жайлы сұрау	Балабақшадан кейінгі баланың өзін-өзі қалай ұстайтыны жайлы әңгімелесу	Демалыс күндердегі баланың күн тәртібі жайлы әңгімелесу
Балалардың іс-әрекеті (ойын, танымдық, коммуникативтік, шығармашылық, эксперименталдық, еңбек,	"Қамшы өру" ойыны Қол моторикасын жетілдіру, ұлттық мәдениетті таныстыру: Бір тұтас тәрбие	«Кімге не керек?» мамандық иелерін атай білу Әлеуметтік дағдылар	«Сыңарын тап!» геометриялық пішіндерді тауып, топтастыра білу. Танымдық дағдылар	«Жануарлар қалай дыбыстайды» Жануарлардың дыбыстарын сала білу. Коммуникативті	Қағазбен жұмыс істеудің әр түрлі тәсілдерін үйретуді жалғастыру; Саусақ бұлшық еттерін жетілдіру «Көгершін» оригами құрастырамыз

кимыл, бейнелеу, дербес және басқалары)				к дағдылар	Экологиялық тәрбие, шығармашылық дағдылар
Ертеңгілік жаттығу	Желтоқсан айына арналған тайертеңгі жаттығулар кешені (Жалпы дамытушы жаттығулар, кимыл белсенділігі, ойын әрекеті).Әнұран орындау				
Таңғы ас	Таңғы ас алдында қолдарын сумен сабындап жуу мәдениетін қалыптастыру. Жеңдерін өз бетімен түру, жуыну кезінде киімді суламау, жуыну кезінде суды шашыратпау білігін бекіту. Өз орнын тауып отыру. Үстел басында қарапайым мінез-құлық дағдыларын қалыптастыру: нанды үгітпеу, тамақты ауызды жауып шайнау, ауызды тамаққа толтырып сөйлемей. Тамақтанып болғаннан кейін алғыс айтуды үйрету (мәдени-гигиеналық дағдылар, өзіне-өзі қызмет ету, кезекшілердің еңбек әрекеті) Суды, тамақты, энергияны үнемді тұтыну» - табиғи ресурстарға ұқыпты қарауды қалыптастыру Бір тұтас тәрбие				
	Мақал-мәтел: «Атың барда-жер таны желіп жүріп, Асың барда-ел таны беріп жүріп.»	Тыйым сөз: «Ас ішіп отырғанда көп сөйлемей»	Нақыл сөз: «Асқа ең жақсы дәмдеуіш-аш қарын»	Мақал-мәтел: «Жақсыға берсең асыңды, Жақсы сыйлар басыңды. Жаманға берсең асыңды, Итке тастар басыңды.»	Тыйым сөз: «Тамақты сораптап ішпе!»
Ұйымдастырылған іс-әрекетті өткізуге дайындық (бұдан әрі ҮІӘ)	Заттардың айырмашылықтары мен атауларын, олардың көлемін, түсін, пішінін қарастыру мен зерттеу дағдыларын қалыптастыру, заттардың сапалары мен қасиеттерін: сипап сезу, дәмін көру, есту арқылы тануды қалыптастыру.	Көлік құралдарының түрлерімен және ауада ұшатын қозғалыс құралдарымен таныстыру.	Әлеуметтік және эмоционалды зиятты тәрбиелеу: балалардың назарын адамның жеке қасиеттеріне (мейірімді, жанашыр) аудару	Балаларды айналасындағы ересектердің жақсы көретінін, оған әрқашан қамқорлық танытатынын білдіре отырып, өзінің туған жеріне, Отанына деген сүйіспеншілік сезімін ояту	Үй жануарлары мен олардың төлдері туралы білімдерін бекіту. Қазақстанды мекендейтін жабайы жануарлар жайлы түсініктерін қалыптастыру, табиғат бұрышын мекендеушілерді бақылау дағдыларын қалыптастыру.
Кестеге сәйкес ҮІӘ	Дене тәрбиесі Жалпы дамытушы	Музыка	Дене тәрбиесі Жалпы дамытушы	Қазақ тілі Балалардың	Дене тәрбиесі Жалпы дамытушы

3 жас	<p>жаттығулар. Негізгі қимылдар: арқаннан ұстап жүру; тоқтамай баяу қарқынмен (50-60 секунд ішінде) жүгіру; тұрған орнынан ұзындыққа 40 сантиметр қашықтыққа секіру; Бірінің артынан бірі сапқа тұру, бір-бірінің жанына сапқа тұру Шыбыққа қалпақ кигізу Қимылды ойын: Спорттық жаттығулар: Шанамен сырғанау; биік емес төбеден сырғанау.</p>	<p>Ән айту: Аспаптың сүйемелдеуіне, ересектердің дауысына ілесіп отырып, бірге ән айтады. Әнді бірге бастап, бірге аяқтайды</p>	<p>жаттығулар. Негізгі қимылдар: шашырап, тапсырмаларды орындай отырып жүру; бір-бірінен 10 сантиметр қашықтықта орналасқан тақтайшалардың қырлы тақтайдың бойымен тепе теңдік сақтап жүру; допты кеуде тұсынан лақтыру; оң және сол қолмен тік нысанаға (нысана биіктігі- 1,2 метр) лақтыру сызықтан секіру Қимылды ойын: Тышқандар мен мысық.</p>	<p>ересектермен және кұрдастарымен қарым- қатынас жасауына жағдай жасауды: сұрақтарға жауап беруге, өз бетінше кітаптарды қарауға баулу</p>	<p>жаттығулар. Негізгі қимылдар: шашырап, тапсырмаларды орындай отырып жүру; қырлы тақтайдың бойымен тепе теңдік сақтап жүру; тоқтамай баяу қарқынмен (50-60 секунд ішінде) жүгіру; тұрған орнынан ұзындыққа 40 сантиметр қашықтыққа секіру; Қимылды ойын: Өз түсінді тап.</p>
4 жас	<p>Дене тәрбиесі Жалпы дамытушы жаттығулар. Негізгі қимылдар: жан-жаққа қосалқы қадаммен (оңға және солға) жүру; сапта бір-бірден, шеңбер бойымен жүргізу; оң және сол қолымен көлденең қойылған нысанаға (2-2,5 метр қашықтықтан) лақтыру; гимнастикалық скамейканың бойымен тепе-теңдікті сақтап жүру Қимылды ойын:</p>	<p>Музыка Музыка тыңдау; Музыканы тыңдау мәдениетін сақтайды. (музыкалық шығармаларды алаңдамай соңына дейін тыңдау). Музыканың сипатын сезінуге үйренеді</p>	<p>Дене тәрбиесі Жалпы дамытушы жаттығулар. Негізгі-қимылдар: жан-жаққа қосалқы қадаммен (оңға және солға) жүру; шеңбер бойымен жүргізу; төрт тағандап еңбектеу; аяқты бірге, алшақ қойып, бір аяқпен (оң және сол аяқты алмастыру) секіру. Қимылды ойын: Өз түсінді тап Спорттық жаттығулар: Мұз жолмен өз бетінше сырғанау.</p>	<p>Музыка Музыка тыңдау: Музыканы тыңдау мәдениетін-сақтайды. (музыкалық шығармаларды алаңдамай соңына дейін тыңдау). Музыканың сипатын сезінуге үйренеді Қазақ тілі Бұрыннан таныс немесе бейтаныс ертегілер мен шағын көркем шығармалардың мазмұнын</p>	<p>Дене тәрбиесі Жалпы дамытушы жаттығулар. Негізгі қимылдар: Адымдап жүру; сапта бір-бірден жүгіру; аяқты бірге, алшақ қойып, бір аяқпен (оң және сол аяқты алмастыру) секіру; оң және сол қолымен көлденең қойылған нысанаға (2-2,5 метр қашықтықтан) лақтыру Қимылды ойын: Поезд</p>

	Тышақандар мен мысықтар			иллюстрациялар бойынша қайталап айтуға одан кейінгі оқиғаны ойлап табуға баулу	
	Картотека №4	Картотека №4	Картотека №4	Картотека №4	Картотека №4
Серуенге дайындық	<p>Көрсету бойынша киімдерін киюді, қимыл белсенділігіне жағымды эмоциялық қарым-қатынас білдіруді, бұрын игерген қимылдарды өздігінен орындауды жетілдіру. Киім шкафтарын тануды қалыптастыру (өзіне-өзі қызмет ету дағдылары, ұсақ моториканы дамыту)</p> <p>Көрсету бойынша киімдерін киюді, қимыл белсенділігіне жағымды эмоциялық қарым-қатынас білдіруді, бұрын игерген қимылдарды өздігінен орындауды жетілдіру. Киім шкафтарын тануды қалыптастыру (өзіне-өзі қызмет ету дағдылары, ұсақ моториканы дамыту)</p>				
Серуен	<p>Бақылау: Күннің қатты аяз соғып, суытуын бақылау.</p> <p>Еңбек: Аула сыпырушының еңбегін бақылау.</p> <p>Жеке жұмыс: Мақал – мәтелдер үйрету: Қыс – қызыл, жаз – жасыл.</p> <p>Бір тал кессең, Он тал ек.</p> <p>Қимылды ойындар: Шанамен ойындар ойнау. Шаңғы тебуге үйрету.</p>	<p>Бақылау: Желдің соғу бағытын бақылау (желдің әсерін ағаштың қисаюі, қандай құбылысқа жататынын анықтау)</p> <p>Еңбек: Балалармен аулада қар күреу.</p> <p>Жеке жұмыс: Бір – бірімен тату ойнауға, сыйластыққа, жылы сөз айтуға үйрету.</p> <p>Қимылды ойын: «Допты домалат», «Кегли»</p> <p>Өзіндік іс – әрекет: спорттық ойын түрлерін ойнауға жаттықтыру.</p>	<p>Бақылау: Терезеге салған аяз өрнегін бақылау.</p> <p>Еңбек: Топта табиғат бұрышында балықтарды жемдеу.</p> <p>Жеке жұмыс: Қыс айларын жаттату (желтоқсан, қаңтар, ақпан)</p> <p>Қимылды ойын: «Ұшты – ұшты»</p> <p>Өзіндік іс – әрекет: балаларды ептілікке, шапшаңдыққа үйрету</p>	<p>Бақылау: Терезеден адамдардың қысқы қалың киімдерін бақылау. Оларды атау.</p> <p>Еңбек: Топтағы гүлдерді қопсытып, су құю.</p> <p>Жеке жұмыс: Еркнатқа, Жангелдіге, Ерназарға еңбек түрлерін айтқызу (қар күреу, жем шашу, суару)</p> <p>Қимылды ойын: «Доп лақтыру»</p> <p>Өзіндік іс – әрекет: Артық, кем, қанша, болса сонша ұғымдарын қалыптастыру</p>	<p>Қимылды ойын: «Даусын таны»</p> <p>Максаты: балаларды бір – біріне жақындастыру, даусын таныту.</p> <p>Өзіндік іс – әрекет: Қардан камал тұрғызу</p>
Серуеннен оралу	Топқа оралу кезінде қатарға тұруды дағдыландыру. Асықпай педагогтің артынан жүру, жұптасып жүруді үйрету. Өз				

	шкафтарын тану дағдысын қалыптастыру. Топта киетін аяқ киімдерін өз бетінше ауыстырып, киюін үйрету. (дербес кимыл әрекеті).				
Түскі ас	Түскі ас алдында гигиеналық шараларды орындау : қолды дұрыс жуу, өз орамалының орнын білу, қолды дұрыс сүрту, орамалды ілу көркем сөз қолдану, мысалы «Сылдырлайды мөлдір су, мөлдір суға қолыңды жу» Балаларды үстел басында дұрыс отыру, үстелге қойылған ыдыстар мен заттарды таныстыруды жалғастыру (мәдени-гигиеналық дағдылар, өзіне-өзі қызмет ету, кезекшілердің еңбек әрекеті)				
	Мақал-мәтел: «Ат адамның қанаты, Ас адамның қуаты»	Тыйым сөз: «Саулығымды сақтаймын десен азже, бірақ уақытылы же»	Нақыл сөз: «Кітап-жан азығы, Тамақ-тән азығы»	Мақал-мәтел: «Дастарханда наны жоқтың, Тамағының сәні жоқ»	Тыйым сөз: «Саулық тілесең-көп жеме»
Күндізгі ұйқы	Киім түймелерін, сырмаларын өздігінше ағытуды қалыптастыру. Киімдерін ұқыпты орындыққа іліп (немесе арнайы сөреге) қоюды үйрету. Өз төсек орнын тауып жатуды үйрету. Балалардың тыныш ұйықтауы үшін жайы баяу музыка тыңдау. Бесік жырын айтып беру (өзіне-өзі қызмет ету дағдылары, ірі және ұсақ моториканы дамыту) Балалардың тыныш ұйықтауы үшін жәй баяу музыка тыңдау. (Бесік жыры)				
Ұйқыдан біртіндеп ояту, сауықтыру шаралары	Төсектен тұрып, түйіршекті және жұмсақ жолақшалармен жүруді дағдыландыру. (дене жаттығулар мен белсенділігі) Киімдерін реттілікпен өздігінен кию. Түймелерін қадау, сырмаларын сыру, аяқ киімдерін дұрыс киюді үйрету. (өзіне-өзі қызмет ету дағдылары, ірі және ұсақ моториканы дамыту) Қолдарын жуу, құрғатып сүрту, сүлгіні өз орнына іліп қоюды үйрету. (мәдени-гигиеналық дағдылар).				
Бесін ас	Ересектің бақылауымен бетін, қолдарын ластанған кезде және тамақтың алдында өз бетінше жуу, беті мен қолын жеке орамалмен құрғатып сүрту, ересектің көмегімен өзін ретке келтіруін қалыптастыру. Өз орнын тауып отыру. Үстел басында қарапайым мінез-құлық дағдыларын қалыптастыру: нанды үгітпеу, тамақты ауызды жауып шайнау, ауызды тамаққа толтырып сөйлемей. Тамақтанып болғаннан кейін алғыс айтуды үйрету (мәдени-гигиеналық дағдылар, өзіне-өзі қызмет ету) Суды, тамақты, энергияны үнемді тұтыну» - табиғи ресурстарға ұқыпты қарауды қалыптастыру Бір тұтас тәрбие				
	Тыйым сөз: «Тамақты асықпай ішу керек»	Мақал-мәтел: «Ас адамның арқауы»	Тыйым сөз: «Қолды жумай тамақ жеуге болмайды»	Нақыл сөз: «Қиялға тамақ жоқ, жерде қорқыныш жоқ»	Мақал-мәтел: «Дәнді шашпа, нанды баспа»
Балалардың дербес іс-әрекеті (кимылдық, ұлттық, сюжетті-рөлдік, үстел үсті-баспа және басқа ойындар), бейнелеу іс-әрекеті, кітап қарау	Ұжымдық сурет салдырту. Әр түрлі пішіндегі қар түйіршіктерін салу (сурет салу) Балалардың таңдауы	Өзінің дене мүшелерін бағдарлау және осыған байланысты өзіне қатысты кеңістік бағыттарын анықтауды: (үстінде-астында) меңгерту	Шыршаға ойыншықтар жапсыруды ұйымдастырып. Желімдеудің техникасын үйрету: желімді қылқаламға, мұқият жағып алу, жаймадағы	«Шалқан» және «Жеті лақ» ертегілерін айтып беру дағдыларын пысықтау. (сөйлеуді дамыту) Балалардың таңдауы	Кітаптардан ертегілерді қарау. Суреттер арқылы ертегі айтып беру дағдысын қалыптастыру. (сөйлеуді дамыту) Балалардың таңдауы

және басқалары) 3 жас	<p>бойынша қарды ермексаздан жасату. Фланелеграфқа мақтадан жасалған қар ұлпаларын жапсырту. (мүсіндеу, жапсыру)</p> <p>Құрастыру ойыншықтарымен еркін ойын, әр түрлі құрылымдар құрастырту. (құрастыру)</p>	<p>(Математика негіздері)</p> <p>Кітаптар қарау, балалардың сұранысы бойынша ертегілер оқып беру. (Көркем әдебиет)</p>	<p>дайын үлгіге жағу, желімнің қалдықтарын сүрту үшін майлықты қолдануды үйрету. (Жапсыру)</p> <p>Шырша ойыншықтарын сол жақтан оң жаққа қарай орналастыру мен салыстырту дағдысын дамыту (үлкен, кіші) (Математика негіздері)</p> <p>«Шырша» әнін тыңдату, балалардың тандауы бойынша шырша ойыншығын мүсіндеу. (Мүсіндеу)</p>	<p>бойынша ертегі желісі негізінде шығармашылық жұмыстарды жасату. (сурет салу, мүсіндеу жапсыру)</p>	<p>бойынша тағамдардың суретін салып, дайын тағам пішіндерін жапсыру жұмыстарын орындату (сурет салу, мүсіндеу, жапсыру)</p>
4 жас	<p>Жаңа жыл мерекесі туралы түсініктерін суреттер арқылы қалыптастыру. Топтағы мерекеге дайындықты байқату. Ертеңгіліктерге жаттап жүрген әндерін тақпақтарын естеріне түсіріп айтқызу. (қоршаған ортамен танысу, көркем әдебиет)</p>	<p>«Жыл басына таласқан хайуанаттар» ертегісін оқып беру. Өз бетінше рөлді тандап, сомдауға үйрету. (сөйлеуді дамыту)</p> <p>Ертегі желісі бойынша қалаған жануарының мүсінін жасату. (мүсіндеу)</p>	<p>«Үш торай» мультфильмін тамашалату. Әдеби кейіпкерлердің әрекеттеріне өзінің көзқарасын білдірту (көркем әдебиет)</p> <p>Ертегі желісі бойынша ұжымдық сурет салдырту (сурет салу).</p>	<p>Жиын, оның әртүрлі түстегі, пішіндегі, өлшемдегі заттардан тұратындығы туралы түсінік беру, заттарды жұппен қою арқылы оларды санамай-ақ салыстыру негізінде тең немесе тең еместігін анықтай білуді үйрету. Дидактикалық ойын «Кім жылдам жұбын табады» ғажайып қалтадан ойыншықтар шығару, балалар топтап соның жұбын табады. (математика)</p>	<p>«Ертең жаңа жыл» тақырыбында әңгімелесу. Үйдегі жаңа жылға дайындығы, аяз атадан алған және алатын сыйлықтары туралы өз ойларын толық сөйлеммен жеткізе білу дағдысын қалыптастыру. (сөйлеуді дамыту)</p> <p>Шыршадағы ойыншықтарды санау, олардан қандай жиындар жасауға болатынын анықтау. Бірдей сандағы ойыншықтарды табу. (математика негіздері)</p>

				негіздері) Сазбалшықтан шыршаға ойыншықтар жасату. (мүсіндеу)	
Балалармен жеке жұмыс	Айбарға кейбір мамандықтардың маңызын, атауларын үйрету; -табиғаттағы өзін-өзі ұстау қарапайым ережесін үйрету	Нұрдана айналасындағы заттардың міндеттерін біледі; -табиғат бұрышының тіршілік иелеріне қамқорлық танытады	Эмилиямен мәдени гигиеналық шараларды орындау	Дәулетке жеке бас гигиенасының бастапқы дағдыларын сақтауға үйрету	Санжарға өздігінен түрлі ойындар ойнауды, ойын ережелерін сақтай алуды үйрету Вариативтік бөлім: Тақырыбы: Атама арналған тымақ Максаты: Қазақтың ұлттық бас киімі — тымақ туралы түсінік беру. Атаға деген сүйіспеншілік пен құрметті шығармашылық әрекет арқылы білдіру. Ұлттық киімге қызығушылық, еңбекке ұқыптылықты тәрбиелеу. Мазмұны: «Тымақ» сөзін таныстыру, суретін көрсету. Сұрақтар: «Сенің атаң тымақ киеді

					ме?», «Тымақ не үшін керек?» Қортынды: «Кімге тымақ арнадың?» «Атаға не үшін сый жасадың?» «Ұлттық киімді кию бізге не үшін қажет?»
Серуенге дайындық	Киініп-шешіну кезінде киімдерін белгілі тәртіппен киюге және шешуге жаттықтыру. Киіміндегі ұқыпсыздықты байқап, оны өз бетінше немесе ересектердің көмегімен жоюға, қол орамалды пайдалануға үйретуді жалғастыру. Қатармен жұптасып жүруді, қатарды бұзбауды үйрету. Таза ауада қандай ойындар ойнайтынын балалармен жоспарлау. (сойлеуді дамыту, өзіне-өзі қызмет ету дағдылары, ірі және ұсақ моториканы дамыту).				
Серуен	Таңертең қандай іс әрекет жасағандарын күн тәртібі кестесі бойынша көрсету. Жыл мезгілдерін санау, табиғат бұрышынан өзгерістерді анықтату. (математика негіздері)	Қ/о «Сақина жасыру». Кешкі табиғаттың ерекшеліктерін атау. Балалардың дербес әрекеттері	Кітаптан ертегі қарату. (көркем әдебиет) Қ/О «Ақ доп, қызыл доп». Балалардың дербес әрекеттері Еркін ойындар	Қ/о «Қуыр-қуыр қуырмаш» Бүгінгі күннің ерекше сәттері жайында әңгімелесу Балалардың дербес әрекеттері	Қ/О «Сақина жасыру» Балалардың дербес әрекеттері Еркін ойындар
Серуеннен оралу	Топқа оралу кезінде жылдам қатарға тұруды дағдыландыру. Асықпай бір-бірін итермей жүруді үйрету. Топта киетін аяқ киімдерін өз бетінше ауыстырып, киюін қалыптастыру. Жұмбақтар шешу, өлеңдер, әндер жаңылтпаштар, санамақтар және т.б. жаттау (көркем әрекет, дербес ойын әрекеті). Топқа оралу кезінде жылдам қатарға тұруды дағдыландыру. Асықпай бір-бірін итермей жүруді үйрету. Топта киетін аяқ киімдерін өз бетінше ауыстырып, киюін қалыптастыру. Жұмбақтар шешу, өлеңдер, әндер жаңылтпаштар, санамақтар және т.б. жаттау (көркем әрекет, дербес ойын әрекеті).				
Балалардың дербес іс-әрекеті (кимылдық, ұлттық, сюжетті-рөлдік, үстел үсті-баспа және басқа ойындар), бейнелеу іс-әрекеті, кітап қарау	Шыршаны көрсету. Ол қай мерекенің белгісі екені айту. шыршадағы ойыншықтарды сипаттау, үйлерінде, тағы да басқа қай жерде шырша көргендерін сұрау.	«Шырша» әнін айтқызу. Шыршаға қағаздан ойыншық жасату, оны ілу. Табиғи жаңғақтардан шыршаға ойыншық жасатып, ілу, сипаттау.	Жаңа жылдық сыйлық қорапшасын көрсету. Қай кезде қандай сыйлық алды, қандай сыйлық алғысы келеді? Сыйлық қорапшасының ішінде не зат бар екенін табу,	«Қай ертегіден» дидактикалық ойыны арқылы суреттерді көрсетіп, қай ертегі кейіпкері екенін тауып, әңгімелеуді қалыптастыру. Жаңа	Жаңа жыл мерекесіне арналған ас мәзірі. Балалардың сүйікті тағамдары туралы сұрау. Ол тағамды кім жасайды, не үшін ұнататынын сұрау. Суреттердің бір

және басқалары) 3 жас	Шыршаның қасында тұрып, тақпақ, әндерін айтқызу. (сөйлеуді дамыту және көркем әдебиет)	Жапсыруда табиғи материалдарды және қағазды түрлендіру әдістерін (жырту, умаждау, бүктеу, қатпарлау) қолдануды үйрету. (сөйлеуді дамыту, музыка, құрастыру, жапсыру)	сипаттау. Зат есімдерді, етістіктерді келер және өткен шақта қолдануды жетілдіру (сөйлеуді дамыту) Қазақша оюларды бояп терезе жақтауларын сәндеу. (сурет салу) Құрастыру материалдарынан карточкаларға қарап шырша құрастыруға көмектесу (құрастыру)	жылға жаттаған тақпақтар мен шағын олеңдерді жатқа айтуын жетілдіру, (көркем әдебиет) Геометриялық пішін үшбұрышпен таныстыруды пысықтау, ұстау және көру тәсілдері арқылы аталған фигураны зерттеуге мүмкіндік беру. Карточкалардан үш бұрышты табу ойынын ойнату. (математика негіздері)	бөлігін көріп, қай тағам екенін анықтауды жасату. (көркем әдебиет) Ермексаздан дөңгелектер жасату. Қызғылт мандарин, сары банан, қызыл сары алма жасату. Оларды салыстыру, санату, (математика негіздері және мүсіндеу) Мерекелік дастарханға арнап үстел құрастыру. Жасаған заттарын бетіне қоюн ұйымдастыру (құрастыру)
4 жас	Кітаптар қарау. Таныс ертегі қойылымын жасату. (сөйлеуді дамыту) Балаларды топты - безендіруге қатыстыру үшін топты безендіруге арналған заттардың үлгісіне қарап орталықтарға бөлініп іс әрекеттер жасату. (мүсіндеу, сурет салу, жапсыру) жаңа жыр әнін айтқызу (музыка)	Өзінің дене бөліктерін бағдарлау және атауды жетілдіру (бас, аяқтар, қолдар). Еңбек құралдарын оң қолымен солдан оңға қарай орналастыруды пысықтау (математика негіздері) Жаңа жыл ертеңгілігіне дайындық, тақпақтарын, әндерін қайталау. Ертегіні рөлге бөліп сомдату. (көркем әдебиет)	Топтағы көліктерді санату, салыстыру. жиын жасату. (математика негіздері) Топтағы гүлдердің мүсінін жасау және қағаздан жасату. (мүсіндеу, жапсыру)	Шырша бұтақтарының композицияны құрастыру кезінде заттар мен нысандардың көлемі бойынша арақатынасын ескеруін қадағалау; (жапсыру) «Жыл басына таласқан хайуанаттар» ертегінің кейіпкерлерінің бейнелерін сомдауға қажетті дауыс ырғағы және тілдің қарқынын қолдану дағдыларын	Балалардың қалауы бойынша дербес әрекеттер. Құрастыру және шығармашылық бағытында кітаптар қарату, әңгімелесу. Шырша ойыншықтарының суретін салу, мүсінін жасату, немесе қағаздан өздері ойыншық жасауына мүмкіндік беру. (сурет салу, құрастыру, мүсіндеу, жапсыру)

		Балалардың қалауы бойынша еркін тақырыпта жапсыру әрекетін жасату. (жапсыру)		калыптастыру (сөйлеуді дамыту, көркем әдебиет)	
Балалардың үйге қайтуы	«Өнегелі 15 минут » («Біртұтас тәрбие бағдарламасы») Ата аналарға кеңес «Бүгін балабақшада нендей қызықтар болды».Өз баласын әңгімеге тартуы	«Өнегелі 15 минут » («Біртұтас тәрбие бағдарламасы») Балалардың еркін ойындары. Өз беттерінше ойындар ұйымдастыра білу.	«Өнегелі 15 минут » («Біртұтас тәрбие бағдарламасы») Балалардың еркін ойындары. Өз беттерінше ойындар ұйымдастыра білу.	«Өнегелі 15 минут » («Біртұтас тәрбие бағдарламасы») Қимылды ойын «Жасырынбақ» Балаларды шапшаң болуға үйретеді.	«Өнегелі 15 минут » («Біртұтас тәрбие бағдарламасы») Балалардың еркін ойындары. Өз беттерінше ойындар ұйымдастыра білу

Әдіскер: Каржауова Б.Ш.

«___» «___» 2024ж

Қолы: _____

Тәрбиеші: Аллиярова Қ.Ж.

Тәрбиелеу-білім беру процесінің циклограммасы.

Мектепке дейінгі ұйымы: «№3 «Айналайын» бөбекжай-бақшасы» МКҚК

Топ: «Гүлдәурен»

Балалардың жасы: 3-4

Қандай кезеңге жасалды 30-03 желтоқсан айы, 2024-2025 оқу жылы.

V-апта

Күн тәртібінің үлгісі	Дүйсенбі 30.12.2024ж	Сейсенбі 31.12.2024ж	Сәрсенбі 01.01.2025ж	Бейсенбі 02.01.2025ж	Жұма 03.01.2024ж
Апта дәйек сөзі	«Ынтымақ бұзылмайтын қорған»				
Балаларды қабылдау	Балабақша әнімен жақсы көңіл күймен қарсы алу. Күй күмбірі: «Балқаймақ» («Біртұтас тәрбие бағдарламасы»)	Қызыл жүрекшемен қарсы алу. Күй күмбірі: «Балқаймақ» («Біртұтас тәрбие бағдарламасы»)			Әдемі қуыршақпен қарсы алу. Күй күмбірі: «Балқаймақ» («Біртұтас тәрбие бағдарламасы»)
Ата-аналармен немесе баланың басқа заңды өкілдерімен әңгімелесу, кеңес беру	Психологтың кеңесі: Үйде баланың үй тапсырмасын қадағалау.	Ата-аналармен әңгіме: Ата-аналарға балаларды тамақтарын тауысып жеуге үйретулерін ескерту.			Ата-аналармен әңгіме: «Дұрыс тамақтануға баулу»
Балалардың іс-әрекеті (ойын, танымдық, коммуникативтік, шығармашылық, эксперименталдық, еңбек, қимыл, бейнелеу, дербес	Фотосуреттер қарастыру «Қысқы табиғат». Әлеуметтік дағдылар.	Табиғат бұрышындағы гулдерге су құюға көмектесіп бақылау Әлеуметтік дағдылар			Дидактикалық ойын: «Пішіндерді орналастыр» Танымдық дағдылар

және басқалары)					
Ертеңгілік жаттығу	Желтоқсан айына арналған таңертеңгі жаттығулар кешені (Жалпы дамытушы жаттығулар, қимыл белсенділігі, ойын әрекеті). Әнұран орындау				
Таңғы ас	Таңғы ас алдында қолдарын сумен сабындап жуу мәдениетін қалыптастыру. Жеңдерін өз бетімен түру, жуыну кезінде киімді суламау, жуыну кезінде суды шашыратпау білігін бекіту. Өз орнын тауып отыру. Үстел басында қарапайым мінез-құлық дағдыларын қалыптастыру: нанды үгітпеу, тамақты ауызды жауып шайнау, ауызды тамаққа толтырып сөйлемей. Тамақтанып болғаннан кейін алғыс айтуды үйрету (мәдени-гигиеналық дағдылар, өзіне-өзі қызмет ету, кезекшілердің еңбек әрекеті) Суды, тамақты, энергияны үнемді тұтыну» - табиғи ресурстарға ұқыпты қарауды қалыптастыру Бір тұтас тәрбие				
	Мақал-мәтел: «Алдыңа ас келгенде қанағатты ұмытпа!»	Тыйым сөз: «Дәмді тағам-денсаулықты негізі»			Нақыл сөз: «Ет-етке, Сорпа-бетке»
Ұйымдастырылған іс-әрекетті өткізуге дайындық (бұдан әрі - ҮІӘ)	Балалардың сөздік қорын ойындар мен ойын жаттығулары арқылы кеңейту, сөздік қорды заттардың сапасы мен қасиеттерін білдіретін, заттарды жалпы атауларын қолдануды үйрету.	Сөздерді жіктелуіне, септелуіне қарай байланыстыру, зат есімдерді үстінде, астында, артында, жанында тәрізді көмекші сөздермен бірге қолдануды меңгерту			Суреттерді, заттарды қарастыруда, тірі және өлі табиғат нысандарын бақылау кезінде, шығармаларды тыңдағаннан кейін балаларды алған әсерлерімен бөлісуге үйрету
Кестеге сәйкес ҮІӘ 3 жас	Дене тәрбиесі Жалпы дамытушы жаттығулар. Негізгі қимылдар: Тоқтап, жартылай отырып жүру; Тепе-теңдікті сақтай отырып, арқан бойымен жүру; көлбеу модуль бойымен, туннель арқылы еңбектеу;	Музыка Музыка тыңдау: Музыкалық ойыншықтар мен балалар музыка аспаптарының (музыкалық балға, сылдырмақ, барабан, металлофон, маракас, асатаяқ, тұяқ, сырнай) дыбысталуын ажырата			Дене тәрбиесі Жалпы дамытушы жаттығулар. Негізгі қимылдар: Тоқтап, жартылай отырып жүру; Тепе-теңдікті сақтай отырып, арқан бойымен жүру; Допты жоғары лақтыру, төмен - еденге (жерге)

	Қимылды ойын: Сақина жасыру	білуге үйренеді, атайды			соғу, қағып алу. Қимылды ойын: Ақ доп, қызыл доп Спорттық жаттығулар: Шанамен сырғанау. биік емес төбеденсырғанау.
4 жас	Дене тәрбиесі Жалпы дамытушы жаттығулар. Негізгі қимылдар: сапта бір-бірден жүру «жыланша» жүгіру; 1,5 метр қашықтықта тігінен қойылған (нысана ортасының биіктігі 1,5 метр) нысанаға лақтыру; бағыт бойынша түзелу Қимылды ойын: Кішкене маймылдар	Дене тәрбиесі Жалпы дамытушы жаттығулар. Негізгі қимылдар: сапта бір-бірден жүру «жыланша» жүгіру; 50 сантиметр биіктікте ілінген арқанның астынан еңбектеу; бағыт бойынша түзелу. Қимылды ойын: Қояндар Қазақ тілі Төрт түлікті бағатын адамдардың кәсіпшілік атауларын таныстыру: «қойшы», «жылқышы», «түйеші», «сиыршы» аталған атаулардың олардың еңбегімен байланыстылығын түсіндіру. Төрт түлік иелерінің төлдерді қалай шақыратынын балалардың өздеріне			Музыка Музыка тыңдау: Дыбыстарды жоғарылығы бойынша ажыратады. Ән айту: Әуенді таза және сөздерді анық айтады, бірге бастап бірге аяқтайды, үндестік сақтайды.

		айтқызу.			
Серуенге дайындық	Көрсету бойынша киімдерін киюді, кимыл белсенділігіне жағымды эмоциялық қарым-қатынас білдіруді, бұрын игерген кимылдарды өздігінен орындауды жетілдіру. Киім шкафтарын тануды қалыптастыру (өзіне-өзі қызмет ету дағдылары, ұсақ моторикасы дамыту)				
Серуен	<p>Бакылау: Қысқы аңдардың тіршілігін бакылау. Балаларға суреттер арқылы аю, кірпі, қоян, қасқырдың қысқы тірлігі туралы әңгімелету.</p> <p>Еңбек: Аяқ киімдері мен тондарын қардан тазарту.</p> <p>Жеке жұмыс: сурет арқылы әңгімелеу.</p> <p>Балалардың сөздік қорын молайту, ой – өрісін дамыту.</p> <p>Қимылды ойын: «Даусын таны»</p> <p>Мақсаты: балаларды бір – біріне жақындастыру, даусын таныту.</p> <p>Өзіндік іс – әрекет: Қардан қамал тұрғызу.</p>	<p>Бакылау: Қыста киетін киімдерді ажырата білуге, оларды аттарымен атауға үйрету.</p> <p>Еңбек: қар тазалау. Балаларды еңбекке баулу.</p> <p>Жеке жұмыс: Жаңылтпаш жаттау</p> <ol style="list-style-type: none"> 1. Ақ, ақ Секендейді лак. 2. Аң, аң Аң патшасы – арыстан. <p>Қимылды ойын: «Алып қаш»</p> <p>Мақсаты: Шапшаңдыққа, ептілікке баулу.</p> <p>Өзіндік іс – әрекет: Аққала жасау, ұйымшылдыққа тәрбиелеу.</p>			<p>Бакылау: Қысқы аңдардың тіршілігін бакылау.</p> <p>Балаларға суреттер арқылы аю, кірпі, қоян, қасқырдың қысқы тірлігі туралы әңгімелету.</p> <p>Еңбек: Аяқ киімдері мен тондарын қардан тазарту.</p> <p>Жеке жұмыс: сурет арқылы әңгімелеу.</p> <p>Балалардың сөздік қорын молайту, ой – өрісін дамыту.</p>
Серуеннен оралу	Топқа оралу кезінде қатарға тұруды дағдыландыру. Асықпай педагогтің артынан жүру, жұптасып жүруді үйрету. Өз шкафтарын тану дағдысын қалыптастыру. Топта киетін аяқ киімдерін өз бетінше ауыстырып, киюін үйрету. (дербес кимыл әрекеті).				
Түскі ас	Түскі ас алдында гигиеналық шараларды орындау : қолды дұрыс жуу, өз орамалының орнын білу, қолды дұрыс сүрту, орамалды ілу көркем сөз қолдану, мысалы «Сылдырлайды мөлдір су, мөлдір суға қолыңды жу»				

	Балаларды үстел басында дұрыс отыру, үстелге қойылған ыдыстар мен заттарды таныстыруды жалғастыру (мәдени-гигиеналық дағдылар, өзіне-өзі қызмет ету, кезекшілердің еңбек әрекеті)			
	Тыйым сөз: «Ас ішіп отырғанда көп сөйлем!»	Нақыл сөз: «Өле жегенше, бөле же!»		Мақал-мәтел: «Жат асына қарайды, Дос басына қарайды.»
Күндізгі ұйқы	Киім түймелерін, сырмаларын өздігінше ағытуды қалыптастыру. Киімдерін ұқыпты орындыққа іліп (немесе арнайы сөреге) қоюды үйрету. Өз төсек орнын тауып жатуды үйрету. Балалардың тыныш ұйықтауы үшін жайы баяу музыка тыңдау. Бесік жырын айтып беру (өзіне-өзі қызмет ету дағдылары, ірі және ұсақ моториканы дамыту) Балалардың тыныш ұйықтауы үшін жәй, баяу музыка тыңдау. (Құлыншағым)			
Ұйқыдан біртіндеп ояту, сауықтыру шаралары	Төсектен тұрып, түйіршекті және жұмсақ жолақшалармен жүруді дағдыландыру. (дене жаттығулар мен белсенділігі) Киімдерін реттілікпен өздігінен киіну. Түймелерін қадау, сырмаларын сыру, аяқ киімдерін дұрыс киюді үйрету. (өзіне-өзі қызмет ету дағдылары, ірі және ұсақ моториканы дамыту) Қолдарын жуу, құрғатып сүрту, сүлгіні өз орнына іліп қоюды үйрету. (мәдени-гигиеналық дағдылар).			
Бесін ас	Ересектің бақылауымен бетін, қолдарын ластанған кезде және тамақтың алдында өз бетінше жуу, беті мен қолын жеке орамалмен құрғатып сүрту, ересектің көмегімен өзін ретке келтіруін қалыптастыру. Өз орнын тауып отыру. Үстел басында қарапайым мінез-құлық дағдыларын қалыптастыру: нанды үгітпеу, тамақты ауызды жауып шайнау, ауызды тамаққа толтырып сөйлемей. Тамақтанып болғаннан кейін алғыс айтуды үйрету (мәдени-гигиеналық дағдылар, өзіне-өзі қызмет ету) Суды, тамақты, энергияны үнемді тұтыну» - табиғи ресурстарға ұқыпты қарауды қалыптастыру Бір тұтас тәрбие			
	Мақал-мәтел: «Ас-адамның арқауы»	Нақыл сөз: «Астан да, адамнан да аттап отпе!»		Тыйым сөз: «Ас ішеміз асықпай, Төкпей-шашпай, жалықпай»
Балалардың дербес іс-әрекеті (қимылдық, ұлттық, сюжетті-рөлдік, үстел үсті-баспа және басқа ойындар), бейнелеу іс-әрекеті, кітап қарау және басқалары) 3 жас	Қоршаған ортадағы күнделікті жиі қолданылатын тұрмыстық заттардың, жемістердің, жануарлардың, төрт тұлқтың атауларын айту және түсіну дағдыларын қалыптастыру. Ғажайып қоржынға қолдарын салып, ішінен бір зат алу, оны атау, санау,	Балаларды отбасы бейнеленген фотосуреттерді қарауға үйрету Олардың баланы үйде қалай атайтынын. Жаңа жылдық дастарханда қалай жайғасатыны жайлы айту. (Сөйлеуді дамыту		Қалаған ойыншықтарын алу. Сол ойыншықты әр жерге қояды, досы қай жерде қалай тұрғанын тауып айтады Сөздерді жіктелуіне, септелуіне қарай байланыстыру, зат есімдерді үстінде, астында, артында, жанында тәрізді көмекші сөздермен бірге

	<p>топтастыру. Бірнеше бірдей затты табу, «қанша? неше?» сұрағына жауап беруін қалыптастыру (Қазақ тілі, математика негіздері)</p>	<p>және көркем әдебиет) Құрастыру дағдыларын дамыту, негізгі құрылыс бөлшектерін: цилиндрлер, үшбұрыштар, призмаларды ажырата білуге, атауға және қолдануға үйрету. (Құрастыру)</p>			<p>қолдануды меңгерту. (Сөйлеуді дамыту, көркем әдебиет)</p> <p>Бірнеше бөліктерді қосу, қысу, біріктіру арқылы өсімдіктерді және жануарларды мүсіндеу дағдыларын қалыптастыру. (Мүсіндеу)</p>
4 жас	<p>Шырша түбіндегі ойыншықтармен ойын. Жиын, оның әртүрлі түстегі, пішіндегі, өлшемдегі заттардан тұратындығы туралы түсінік беру, заттарды жұппен қою арқылы оларды санамай-ақ салыстыру негізінде тең немесе тең еместігін анықтай білуді дамыту. (математика негіздері)</p> <p>Дайын шыршаның бетіне ойыншықтарды таңдап, үйлестіріп жапсыру. Шыршаның түбіне өз қалаулары бойынша ойыншықтар қойғызу (жапсыру)</p>	<p>Терезеге қарап бүгінгі ауа райын бақылау. Баланың сөздік қорын айналасындағы өзін қоршаған ортадан тыс заттар мен құбылыстардың атауларымен кеңейту, аталған заттардың қолданылу аясы туралы балалармен талқыдау. (сөйлеуді дамыту)</p> <p>Балалардың қалауы бойынша терезеден көрген заттарын немесе құбылыстардың (суретін салу, қағаздан қиып жапсыру).</p>			<p>Балаларға жаңа жылдық ертеңгілікте киген ертегі кейіпкерлерінің киімдерін көрсету. Өз бетінше таңдап киіп ойындар ойнату. Еркін ойындарда таныс кейіпкерлердің образын өздігінен сомдауға, оларды басқа қырынан көрсетуге (катыгез-мейірімді, ақкөңіл-салмақты) ынталандыру. (көркем әдебиет)</p> <p>Үш бірдей қорапшаны көрсету. Ішіндегі заттарды санау және салыстыру. 5-ке дейін реттік санау дағдыларын дамыту, реттік сан есімдерді атау. Екі қатарда орналасқан заттар тобын салыстыруды үйрету (математика негіздері)</p>

Балалармен жеке жұмыс	Айбарға тең және тең емес заттар тобын салыстырып ажыратуды машықтандыру.	Томириске бір-бірімен, ересектермен сөйлесуді үйрету.			Нұрданаға өсімдіктерді және жануарларды мүсіндеуді машықтандыру.
Серуенге дайындық	Киініп-шешіну кезінде киімдерін белгілі тәртіппен киюге және шешуге жаттықтыру. Киіміндегі ұқыпсыздықты байқап, оны өз бетінше немесе ересектердің көмегімен жоюға, қол орамалды пайдалануға үйретуді жалғастыру. Қатармен жұптасып жүруді, қатарды бұзбауды үйрету. Таза ауада қандай ойындар ойнайтынын балалармен жоспарлау. (сөйлеуді дамыту, өзіне-өзі қызмет ету дағдылары, ірі және ұсақ моториканы дамыту).				
Серуен	Қ/о «Поезд» Қармен әр түрлі құрылымдар құрастырту. (Құрастыру)	Қ/о «Кім жылдам?» Көңілді музыкаға, еркін би қимылдарын жасату арқылы-көңіл күйлерін көтеру (музыка)			Далаға шығып сәлден соң қарңғы болатынын айту. Қарама-қарсы тәулік бөліктерін бағдарлауды дамыту: күндіз-түнде, таңертең-кешке. (Математика негіздері) Қ/о «Тырналар»
Серуеннен оралу	Топқа оралу кезінде жылдам қатарға тұруды дағдыландыру. Асықпай бір-бірін итермей жүруді үйрету. Топта киетін аяқ киімдерін өз бетінше ауыстырып, киюін қалыптастыру. Жұмбақтар шешу, өлеңдер, әндер жаңылтпаштар, санамақтар және т.б. жаттау (көркем әрекет, дербес ойын әрекеті).				
Балалардың дербес іс-әрекеті (қимылдық, ұлттық, сюжетті-ролдік, үстел үсті-баспа және басқа ойындар), бейнелеу іс-әрекеті, кітап қарау және басқалары) 3 жас	Жаңа жыл мерекесі қалай өткенін сұрау. Қандай сыйлықтар алды, отшашуды көрді ме сұрау? Өзара әңгемелесу дағдысын қалыптастыру. (Сөйлеуді дамыту, көркем әдебиет)	Ұжымдық жұмыс. Қыс мезгілі. Ақ қағазға бірнеше баладан бөлініп, дайын пішіндерді жапсырып, қардың суретін салу. (сурет салу, жапсыру)			Қар ұлпаларын жаспыру. Желімдеудің техникасын үйрету: желімді қылқаламға, мұқият жағып алуды, жаймадағы дайын үлгіге жағуды, желімнің қалдықтарын сүртуге майлықты қолдануды жетілдіру. (Жапсыру)
	Балалардың қалауы бойынша жаңа жылда алған сыйлықтарының мүсінін жасау. Мүсіндеу	Топтан әр түрлі заттарды тауып заттарды жұбымен өлшемі бойынша (ұзын-қысқа, биік-			Құрастыру құралдарынан қар пішінін құрастыру.

	барысында қауіпсіздікті сақтауға, ұқыпты болуға баулу. Екінші топта сыйлықтардың суретін бояу. (мүсіндеу, сурет салу)	аласа, артық-кем) салыстыруды үйрету (Математика негіздері)			(Кұрастыру)
4 жас	Балаларды орталықтарға бөлу. Балалардың үйде жаңа жыл мерекесіне алған сыйлықтарының суретін салу, мүсінін жасауына жағдай жасау. (сурет салу, мүсіндеу) Сызбаны (карточкаларды) қолданып, ірі және ұсақ құрылыс материалынан құрастыруды жетілдіру (құрастыру)	Топтағы өсімдіктер мен жануарларға күтім жасату. Олардың қыс мезгіліндегі тіршілігі туралы әңгімелесу. (қоршаған ортамен танысу) Топтағы өсімдікті немесе жануарды қалауы бойынша мүсіндеу немесе суретін салу. (мүсіндеу, сурет салу) Балалардың сұранысы бойынша ертегі оқып беру (көркем әдебиет)			Ертегі кітаптарын қарау, балалардың қалаған ертегілерін оқып беру, үстел үсті театры арқылы көрсету. Өздерінің айтуына жағдай жасау. (сойлеуді дамыту) Оқылған ертегі желісі негізінде көлемді пішіндер мен қарапайым композицияларды мүсіндеуге қызығушылығын арттыру. (мүсіндеу) Балалардың қалауы бойынша ертегі кейіпкерлерін жапсырту. (жапсыру) Шығармашылық қиялды дамыту, көрнекілікке сүйене отырып және құрастыратын материалдарды өз бетінше тандап, ойдан құрастыруға мүмкіндік беру. Ертегі желісіне жетпей қалған кейіпкерді құрастыру

					(күрастыру)
Балалардың үйге кайтуы	Өз беттерінше ойындар ұйымдастыра білу. Өнегелі 15 минут. («Біртұтас тәрбие бағдарламасы») Ата-аналарға кеңес: «Телефонсыз балалық шақ!» Балалардың еркін ойындары.	Қимылды ойын «Жасырынбақ» Балаларды шапшаң болуға үйретеді. Өнегелі 15 минут. («Біртұтас тәрбие бағдарламасы») Ата-аналарға кеңес: «Кітапты дауыстап оқудың маңыздылығы»			Балалардың еркін ойындары. Өз беттерінше ойындар ұйымдастыра білу. Өнегелі 15 минут. («Біртұтас тәрбие бағдарламасы») Ата-аналарға кеңес: «Демалыс күндерін тиімді пайдалану»